

## تشخيص وتقدير المركبات الفينولية Phenolic compounds في انواع الجنس *Brassica L.* (Brassicaceae) النامية في العراق

محمد عدنان هاشم آل ابلش

قسم علوم الحياة، كلية التربية للعلوم الصرفة، جامعة تكريت، تكريت، العراق

### الملخص

تضمن البحث الحالي تشخيص المركبات الفينولية Phenolic وتحديد نوع المركب وتركيزه ونسبته المثوية باستخدام تقنية الفصل الكروماتوغرافي السائل عالي الأداء HPLC ومقارنة المحتوى الكيميائي للأنواع إذ شخصت سبعة مركبات فينولية لتسعة أنواع تابعة للجنس *Brassica L.* (Brassicaceae) جمعت من وسط وشمال العراق، خمسة أنواع برية هي *B.campestris* و *B.deflexa* و *B.juncea* و *B.nigra* و *B.tournifortii* واربعة أنواع مستزرعة هي القرنابيط *B.olearaceae var.botrytis* و اللهانة *B.olearaceae var.capitata* والكلم *B.olearaceae var.gongyloides* والشلغم *B.rapa* وقدرت تراكيزها ونسبتها المثوية بتقنية الكروماتوغرافي السائل عالي الأداء وهذه المركبات هي Cinnamic acid و ferulic acid و isorhamentin و kaempferol و quercetin و P-coumaric acid و Sinapic acid وتباين وجود المركبات المشخصة بين الأنواع قيد الدراسة. وظهرت الدراسة ان المركب الفينولي Cinnamic acid اعطى اعلى تركيز بلغ 121.86 ملغم / مل وبنسبة مئوية 11.89 % في النوع *B.tournifortii* واقل تركيز له 10.32 ملغم / مل وبنسبة مئوية 3.71 % في النوع *B.olearaceae var.gongyloides* ، اما المركب p-coumaric acid كان اعلى تركيز له 186.41 ملغم / مل وبنسبة مئوية 15.35 % في النوع *B.juncea* واقل تركيز له 6.25 ملغم / مل وبنسبة مئوية 2.24 % في النوع *B.olearaceae var.gongyloides* وهذا التباير في المحتوى الفينولي ميز الانواع التابعة لجنس واحد كيميائياً .

الكلمات الدالة: المركبات الفينولية، *Brassica L.*، Brassicaceae

### المقدمة

فالبحت الحالي يهدف إلى دراسة المحتوى الكيميائي (الفينولي) للأنواع التابعة لجنس الـ *Brassica* وتحديد نوع وتركيز المركب ونسبته المثوية في النورات الزهرية ومحاولة ايجاد الفروق بين الأنواع من خلال مقارنة محتواها الفينولي لغرض تمييزها ومعرفة أي نوع يمتلك فينولات اكثر باعتبارها مضادات اكسدة ومضادة للفطريات والممرضات بشكل عام.

### المواد وطرائق العمل

#### جمع العينات:

جمعت العينات للأنواع البرية قيد الدراسة من وسط وشمال العراق (دهوك، اربيل، سليمانية، الموصل، كركوك، صلاح الدين) وللفترة من شهر آذار الى نهاية شهر تموز 2016-2017 وشخصت بالاعتماد على الفلورا العراقية والايرونية والتركيبة وتم التأكد من التشخيص بالاعتماد على المعاشب العراقية مثل المعشب الوطني ومعشب كلية العلوم - جامعة بغداد والانواع البرية هي *B.campestris* و *B.deflexa* و *B.juncea* و *B.nigra* و *B.tournifortii* اما الانواع المستزرعة تم زراعتها بعد شراء البذور من السوق المحلية والتأكد من دائرة تصديق البذور والانواع المستزرعة للفترة من شهر تشرين الثاني لغاية شهر تموز هي القرنابيط *B.olearaceae var.botrytis* و اللهانة *B.olearaceae* والكلم *B.olearaceae var.gongyloides* والشلغم *B.rapa* ومكان زراعتها في حديقة المنزل في محافظة صلاح الدين - تكريت وأودعت العينات في معشب كلية العلوم -

أكد الباحثون في كيمياء النبات امكانية استخدام المحتوى الكيميائي لوصف مرتبة تصنيفية او لتصنيف النباتات إذ ان التباير في المحتوى الكيميائي في الانواع المختلفة يعد من الاسس المستخدمة في تصنيف النباتات لانها تعطي دعماً للصفات التصنيفية الاخرى [1]. تعد العائلة الخردلية Brassicaceae من العوائل الكبيرة واسعة الانتشار إذ ذكر تونسندي وايفان كيبست [2] في الموسوعة النباتية العراقية وجود اكثر من 500 جنس واكثر من 2000 نوع موجود خلال العالم ولكن بصورة خاصة في المناطق ذات الحرارة المعتدلة، وتقريباً 80 جنس او اكثر وجد في العراق ولوحظ ان نباتات هذه العائلة اعشاب حولية Annual او معمرة Perennial ونادراً ما تكون شجيرات صغيرة، وهناك عدداً من الانواع المستزرعة معظمها خضراوات ومحاصيل لها اهمية اقتصادية وطبية [3]. الجنس *Brassica L.* هو احد اهم واكثر الاجناس ضمن عشيرة Brassicaceae والتي تضم بعض المحاصيل والانواع ذات اهمية اقتصادية عالمياً مثل *B.olearaceae* و *B.rapa* [4]. وتعد المركبات الفينولية من المجاميع الفعالة واسعة الانتشار في المملكة النباتية وذات اهمية طبية لامتلاكها خصائص مضادة للسرطان وامراض القلب ولاحتوائها على مضادات اكسدة Antioxidant [5]. إذ لوحظ ان اكثر مضادات الاكسدة متواجدة في العائلة الخردلية Brassicaceae [6].

لقد اختيرت في هذه الدراسة انواعاً من جنس *Brassica L.* نظراً لاهميته في العراق ولاحتوائه على مركبات فعالة وإن التركيز على المحتوى الكيميائي للأنواع قيد الدراسة لم ينل اي دراسة تفصيلية مسبقة على هذا الجنس محلياً حسب المصادر والرسائل والاطاريح لذا

بحجم 20 مل، حلتل النتائج كميأ من خلال مقارنة مساحات النماذج والعينات مع مساحات التركيز القياسي تحت نفس ظروف الفصل. حدد تركيز المركبات الفينولية في الانواع قيد الدراسة باستخدام المعادلة الآتية [8]:

تركيز المركب mg/ml = مساحة حزم المركب في النموذج / مساحة حزم المركب في القياسي x التركيز القياسي x عدد مرات التخفيف  
وقدرت النسبة المئوية باستخدام المعادلة الآتية:

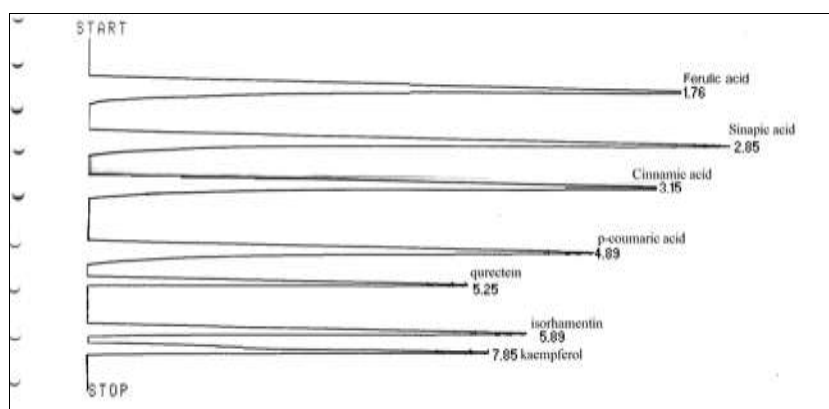
النسبة المئوية للمركب = التركيز الجزئي / التركيز الكلي x 100%

#### النتائج والمناقشة

اظهرت نتائج التحليل القياسي للمركبات الفينولية التي شخصت باستخدام كروماتوغرافيا الطور السائل عالي الاداء HPLC وزمن احتجاز كل مركب والمساحة والتركيز القياسي وتم تشخيص الفينولات في النورات الزهرية للانواع قيد الدراسة حيث احتوت على سبعة مركبات فعالة هي (Ferulic acid و Sinapic acid و Cinnamic acid و p-coumaric acid و qurectein و isorhamentin و kaempferol) وكما في (جدول 1) و(شكل 1).

جدول 1: المركبات الفينولية القياسية باستخدام جهاز HPLC .

ت	اسم المركبات	زمن الاحتجاز	المساحة	التركيز
1	Ferulic acid	1.76	38920	ml/50 mg
2	Sinapic acid	2.85	44201	For all
3	Cinnamic acid	3.15	36453	
4	p-coumaric acid	4.89	32767	
5	Qurectein	5.25	20582	
6	Isorhamentin	5.89	26935	
7	Kaempferol	7.85	22983	



شكل 1 : التحليل القياسي للمركبات الفينولية باستخدام جهاز HPLC و المثبتة في جدول 1 .

النوع *B.deflexa* يحتوي على اعلى تركيز من مركب qurectein إذ بلغ 114.01 ملغم / مل وبنسبة مئوية 25.86% بينما اقل تركيز كان للمركب Kaempferol إذ بلغ 23.30 ملغم / مل وبنسبة مئوية 5.28% كما في (جدول 3) و (شكل 3).

جامعة تكريت بعد تثبيت الاسم العلمي والاسم المحلي ومكان الجمع واسم الجامع للعينات قيد الدراسة.

#### طريقة استخلاص الفينولات :

عزلت الفينولات من النباتات المجففة بدرجة حرارة الغرفة وطحن 3 غرام من النورات الزهرية Inflorescence للانواع قيد الدراسة واستخلصت بمزجها مع 50 مل من الهكسان وهذا المركب يعمل على ازالة الدهون والزيوت والبروتينات والشموع الخ ، اما الرواسب فتهمل ومن ثم المواد الفينولية تبقى في الكحول للاستخلاص باستخدام 20 مل من الايثانول الحاوي على حامض الفسفوريك 1مل بتركيز 0.1% ومزجت لمدة عشرة دقائق بالVortex ثم حضنت لمدة 3 ساعات وبدرجة حرارة 37م ، ثم طردت مركزيا لمدة عشرة دقائق على 12000 دورة / دقيقة. [7] . وركز المستخلص الحاوي على الفينولات بعد تبخير المذيب .

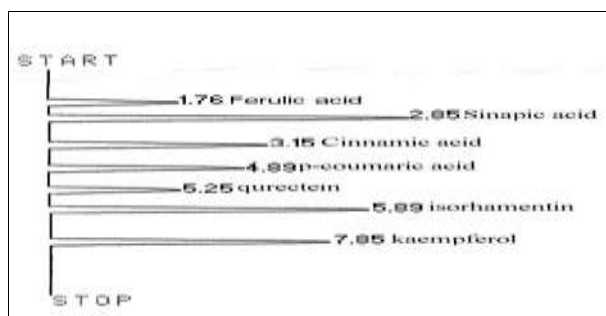
#### ظروف الفصل separation condition

استخدام جهاز كروماتوغرافي سائل نوع Shimadzu نوع LC-10A والحاوي على مضخة مضاعفة لفصل المكونات الفعالة من الانواع التابعة لجنس *Brassica L.* باستخدام طور معكوس واستخدام عمود فصل C-18 (بنصف قطر 4.6 X 250 مايكرومتر) وحجم دقائق 5 مايكرومتر وطور متحرك مكون من 5% من حامض الخليك في الماء المقطر ونسبة مساوية من Acetonitrile وباستخدام المدرج الخطي من 0-100% في 7 دقائق والكشاف UV detector على 280-350 نانوميتر ومعدل جريان 1 مل/ دقيقة ودرجة حرارة 30 م وحجم العينة الناتجة من الفصل 20مل باستخدام عمود الفصل السائل السريع بوساطة جهاز حقن نوع Reodyne7125 وبحلقة حقن

بينت الدراسة الحالية ان النوع *B.campestris* احتوى على اعلى تركيز من مركب isorhamentin إذ بلغ 37.95 ملغم / مل وبنسبة مئوية 23.49% بينما اقل تركيز كان للمركب Ferulic acid إذ بلغ 5.75 ملغم / مل وبنسبة مئوية 3.55% (جدول 2) و(شكل 2) ، اما

جدول 2: المركبات الفينولية المعزولة من النوع *B.campestris* باستخدام جهاز HPLC .


زمن الاحتجاز للمركب	النسبة المئوية للمركب %100	تركيز المركب mg/ml	التركيز القياسي mg/ml	مساحة حزم المركب في القياس	مساحة حزم المركب في النموذج	نوع المركب
1.76	3.55	5.75	50	38920	1120	Ferulic acid
2.85	20.24	32.71	50	44201	7230	Sinapic acid
3.15	11.61	18.76	50	36453	3421	Cinnamic acid
4.89	10.24	16.55	50	32767	2713	p-coumaric acid
5.25	7.55	12.21	50	20582	1257	Qurectein
5.89	23.49	37.95	50	26935	5112	Isorhamentin
7.85	23.28	37.61	50	22983	4322	Kaempferol



شكل 2 : المركبات الفينولية المعزولة من النوع *B.campestris* باستخدام جهاز HPLC والمثبتة في جدول 2

جدول 3: المركبات الفينولية المعزولة من النوع *B.deflexa* باستخدام جهاز HPLC .

زمن الاحتجاز للمركب	النسبة المئوية للمركب %100	تركيز المركب mg/ml	التركيز القياسي mg/ml	مساحة حزم المركب في القياس	مساحة حزم المركب في النموذج	نوع المركب
1.76	11.87	52.34	50	38920	10187	Ferulic acid
2.85	9.52	41.99	50	44201	9280	Sinapic acid
3.15	17.10	75.40	50	36453	13743	Cinnamic acid
4.89	13.39	59.05	50	32767	9676	p-coumaric acid
5.25	25.86	114.01	50	20582	11733	Qurectein
5.89	16.94	74.67	50	26935	10057	Isorhamentin
7.85	5.28	23.30	50	22983	2678	Kaempferol



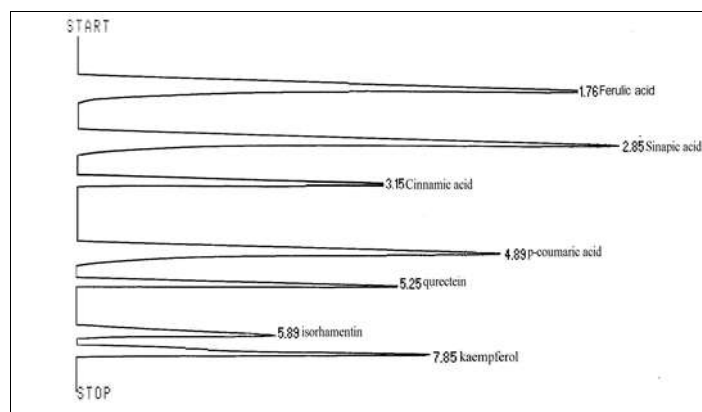
شكل 3: المركبات الفينولية التي تم عزلها من النوع *B.deflexa* باستخدام جهاز HPLC والمثبتة في جدول 3 .

الباحث [9]. اما النوع *B.nigra* كان يحتوي على اعلى تركيز من مركب kaempferol إذ بلغ 259.00 ملغم/مل ونسبة مئوية 28.92% بينما اقل تركيز كان للمركب Cinnamic acid إذ بلغ 78.99 ملغم/مل ونسبة مئوية 8.82% كما في (جدول 5) و(شكل 5).

كما اظهرت الدراسة الحالية لانواع جنس *Brassica* ان النوع *B.juncea* كان يحتوي على اعلى تركيز من مركب Sinapic acid إذ بلغ 229.31 ملغم / مل ونسبة مئوية 18.88% بينما اقل تركيز كان للمركب isorhamentin إذ بلغ 80.18 ملغم/ مل ونسبة مئوية 6.60% لاحظ جدول 4 و شكل 4 وهذا جاء متطابق مع ما ذكره

جدول 4 : المركبات الفينولية المعزولة من النوع *B.juncea* باستخدام جهاز HPLC

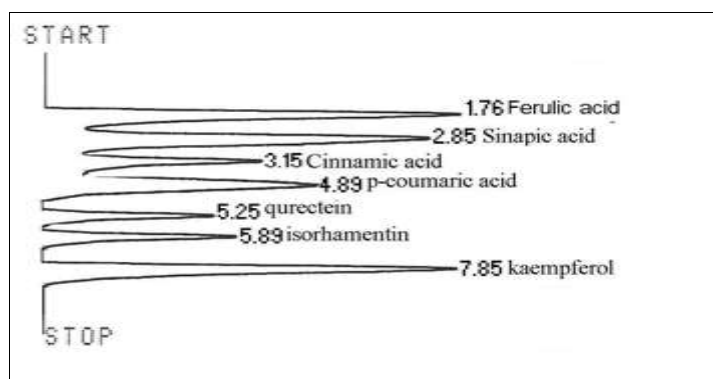
زمن الاحتجاز للمركب	النسبة المئوية للمركب %100	تركيز المركب mg/ml	التركيز القياسي mg/ml	مساحة حزم المركب في القياس	مساحة حزم المركب في النموذج	نوع المركب
1.76	17.80	216.18	50	38920	42070	Ferulic acid
2.85	18.88	229.31	50	44201	50680	Sinapic acid
3.15	6.86	83.32	50	36453	15188	Cinnamic acid
4.89	15.35	186.41	50	32767	30542	p-coumaric acid
5.25	15.89	192.98	50	20582	20121	Qurectein
5.89	6.60	80.18	50	26935	10799	Isorhamentin
7.85	18.61	226.01	50	22983	25973	Kaempferol



شكل 4: المركبات الفينولية التي تم عزلها من النوع *B.juncea* و باستخدام جهاز HPLC والمثبتة في جدول 4 .

جدول 5: المركبات الفينولية المعزولة من النوع *B.nigra* باستخدام جهاز HPLC .

زمن الاحتجاز للمركب	النسبة المئوية للمركب %100	تركيز المركب mg/ml	التركيز القياسي mg/ml	مساحة حزم المركب في القياس	مساحة حزم المركب في النموذج	نوع المركب
1.76	14.88	133.32	50	38920	25946	Ferulic acid
2.85	11.17	100.11	50	44201	22125	Sinapic acid
3.15	8.82	78.99	50	36453	14398	Cinnamic acid
4.89	11.66	104.50	50	32767	17122	p-coumaric acid
5.25	12.34	110.58	50	20582	11380	Qurectein
5.89	12.17	109.05	50	26935	14687	Isorhamentin
7.85	28.92	259.00	50	22983	29764	Kaempferol



شكل 5 : المركبات الفينولية التي تم عزلها من النوع *B.nigra* و زمن الاحتجاز لكل مركب والمساحة المثبتة في جدول 5 .

وتبين من خلال الدراسة الحالية لانتواع جنس *Brassica* ان النوع *B.tournifortii* كان يحتوي على اعلى تركيز من مركب Sinapic acid إذ بلغ 239.80 ملغم / مل وبنسبة مئوية 23.41% بينما اقل تركيز كان للمركب isorhamentin إذ بلغ 83.40 ملغم / مل

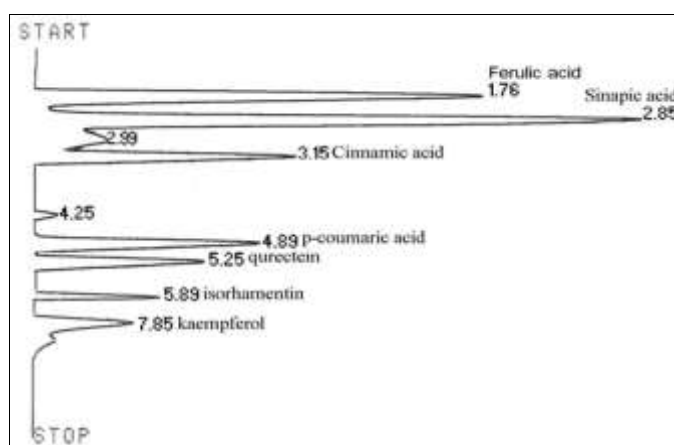
وبنسبة مئوية 8.14% كما في (جدول 6) و(شكل 6) ، اما النوع *B.olearaceae var.botrytis* انعدم فيه ثلاثة مركبات فينولية (*Ferulic acid* و *Sinapic acid* و *isorhamentin*) وهذه صفة مميزة لهذا النوع ، في حين احتوى النوع على اعلى تركيز من مركب

kaempferol إذ بلغ 33.41 ملغم/مل ونسبة مئوية 47.62% بينما اقل تركيز كان للمركب p-coumaric acid إذ بلغ 9.11 ملغم /مل ونسبة مئوية 12.98% كما في (جدول 7) و(شكل 7) وهذا ما

ذكره [10] في عزل المركبات الفينولية من الانواع المستزرعة لجنس *Brassica* وبين كل نوع والمركبات الفينولية الشائعة فيه وهذا تطابق مع المركبات التي تم عزلها في الانواع قيد الدراسة.

جدول 6: المركبات الفينولية المعزولة من النوع *B.tournifortii* باستخدام جهاز HPLC

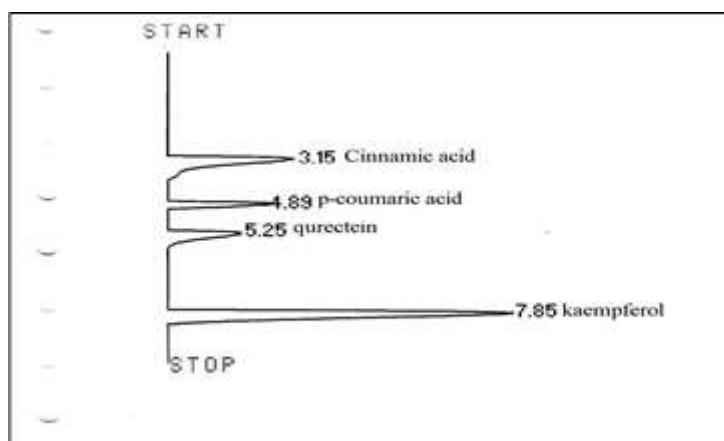
زمن الاحتجاز للمركب	النسبة المئوية للمركب %100	تركيز المركب mg/ml	التركيز القياسي mg/ml	مساحة حزم المركب في القياس	مساحة حزم المركب في النموذج	نوع المركب
1.76	17.71	181.37	50	38920	35295	Ferulic acid
2.85	23.41	239.80	50	44201	53017	Sinapic acid
3.15	11.89	121.86	50	36453	22211	Cinnamic acid
4.89	12.68	129.92	50	32767	21287	p-coumaric acid
5.25	16.99	174.05	50	20582	17912	Qurectein
5.89	8.14	83.40	50	26935	11232	Isorhamentin
7.85	9.14	93.70	50	22983	10768	Kaempferol



شكل 6: المركبات الفينولية التي تم عزلها من النوع *B.tournifortii* و زمن الاحتجاز لكل مركب والمساحة في جدول 6 .

جدول 7 : المركبات الفينولية المعزولة من النوع *B.olearaceae var.botrytis* باستخدام جهاز HPLC .

زمن الاحتجاز للمركب	النسبة المئوية للمركب %100	تركيز المركب mg/ml	التركيز القياسي mg/ml	مساحة حزم المركب في القياس	مساحة حزم المركب في النموذج	نوع المركب
1.76	-	-	50	38920	-	Ferulic acid
2.85	-	-	50	44201	-	Sinapic acid
3.15	21.72	15.24	50	36453	2778	Cinnamic acid
4.89	12.98	9.11	50	32767	1494	p-coumaric acid
5.25	17.66	12.39	50	20582	1276	Qurectein
5.89	-	-	50	26935	-	Isorhamentin
7.85	47.62	33.41	50	22983	3840	Kaempferol



شكل 7 : المركبات الفينولية المعزولة من النوع *B.olearaceae var.botrytis* باستخدام جهاز HPLC والمثبتة في جدول 7.

*Brassica napus* L. باستخدام تقنية HPLC وشخص 12 مركب فينولي منها (Sinapine بتركيز 29.74-52.24 ملغم / غم و kaempferol بتركيز 100.01-120.07 ملغم / غم).

واظهرت الدراسة ان المركب الفينولي Cinnamic acid اعلى تركيز له 121.86 ملغم / مل وبنسبة مئوية 11.89 % في النوع *B.tournifortii* واقل تركيز له 10.32 ملغم / مل وبنسبة مئوية 3.71 % في النوع *B.olearaceae var.gongyloides*، اما المركب p-coumaric acid اعلى تركيز له 186.41 ملغم / مل وبنسبة مئوية 15.35 % في النوع *B.juncea* واقل تركيز له 6.25 ملغم / مل وبنسبة مئوية 2.24 % في النوع *B.olearaceae var.gongyloides*.

واظهر المركب qurectein اعلى تركيز له 192.98 ملغم / مل وبنسبة مئوية 15.89 % في النوع *B. juncea* واقل تركيز له 12.21 ملغم / مل وبنسبة مئوية 7.55 % في النوع *B.campestris* بينما انخفض المركب qurectein في الانواع المستزرعة وهذا جاء مطابق لما ذكره [15] إذ اظهرت نتائج تحليله لبعض الانواع التابعة لجنس *Brassica* المستزرعة احتوائها على ال qurectein بنسبة قليلة جدا تقدر بـ 0.004 ملغم / 100 غم في نبات اللهانة *B.olearaceae var.capitata*.

في حين ان المركب الفينولي isorhamentin اعلى تركيز له 109.05 ملغم / مل وبنسبة مئوية 12.17 % في النوع *B.nigra* واقل تركيز له 25.15 ملغم / مل وبنسبة مئوية 6.98 % في النوع *B.rapa* في حين انعدم وجوده في ثلاثة انواع *B.olearaceae var. botrytis* و *B.olearaceae var. gongyloides* اما المركب Kaempferol اعلى تركيز له 259 ملغم / مل وبنسبة مئوية 28.92 % في النوع *B.nigra* واقل تركيز له 23.30 ملغم / مل وبنسبة مئوية 5.28 % في النوع *B.deflexa*.

واظهرت الدراسة الحالية ان الانواع البرية wild species التابعة لجنس *Brassica* كان محتواها الفينولي اكثر تركيزا من الانواع المستزرعة Cultivated species وذلك لان المحتوى الفينولي يتأثر بعدة عوامل منها العوامل البيئية (الحرارة والضوء والجهد المائي.... الخ) كما ونوعاً اضافة الى العوامل الممرضة pathogen (الفطريات والبكتيريا والديدان ... الخ) تسبب زيادة في المحتوى الفينولي لان الفينولات هي ايضات ثانوية دفاعية ضد الممرضات [14].

وتبين من خلال الدراسة الحالية لانواع جنس *Brassica* ان النوع *B.olearaceae var.capitata* كان يحتوي على اعلى تركيز من مركب ال qurectein إذ بلغ 133.99 ملغم / مل وبنسبة مئوية 40.71 % بينما اقل تركيز كان للمركب p-coumaric acid إذ بلغ 25.31 ملغم / مل وبنسبة مئوية 7.69 % في حين انعدم وجود المركب الفينولي (Ferulic acid و isorhamentin) وهذه صفة ميزت هذا النوع عن بقية الانواع المدروسة لاحظ (جدول 8) و(شكل 8)، اما النوع *B.olearaceae var.gongyloides* انعدم فيه الفينول isorhamentin و ان اعلى تركيز من مركب kaempferol إذ بلغ 94.33 ملغم / مل وبنسبة مئوية 33.92 % بينما اقل تركيز كان للمركب p-coumaric acid إذ بلغ 6.25 ملغم / مل وبنسبة مئوية 2.24 % كما في (جدول 9) و(شكل 9).

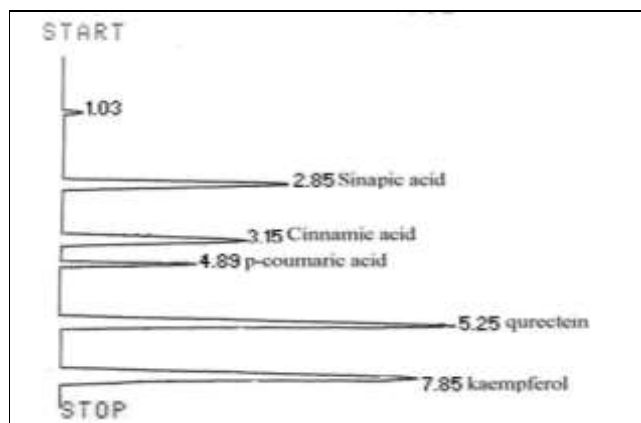
اما النوع *B.rapa* كان اعلى تركيز من مركب Ferulic acid إذ بلغ 100.24 ملغم / مل وبنسبة مئوية 27.83 % بينما اقل تركيز كان للمركب p-coumaric acid إذ بلغ 12.96 ملغم / مل وبنسبة مئوية 7.69 % كما في (جدول 10) و(شكل 10) وهذا جاء مطابق لما ذكره [11] و [12] إذ ان المحتوى الفينولي في الانواع المستزرعة يكون متغاير ومتاثر بعدة عوامل هي نوع الضرب variety والظروف المناخية والخبرة الزراعية ومرحلة البلوغ maturation وظروف الخزن للنبات وبين ان المحتوى الفينولي الكلي لازهار نبات القرنابيط *B.olearaceae var.botrytis* بلغ 27.8 ملغم / 100 غم اما ازهار البروكلي [13] احتوت على 15.3 ملغم / 100 غم، في حين ذكر الباحث [14] ان المحتوى الكلي للفينولات لنبات القرنابيط *B.olearaceae var. botrytis* بلغ 274 ملغم / 100 غم اما اللهانة *B.olearaceae var.capitata* بلغ 203 ملغم / 100 غم.

تغايرت تراكيز المركبات الفينولية بين الانواع قيد الدراسة حيث كان Ferulic acid اعلى تركيز له 216.18 ملغم / مل وبنسبة مئوية 17.80 % في النوع *B.juncea* واقل تركيز له 5.75 ملغم / مل وبنسبة مئوية 3.55 % في النوع *B.campestris* في حين انعدم وجوده في النوعين *B.olearaceae var.botrytis* و *B.olearaceae var.capitata*.

اما المركب الفينولي Sinapic acid اعلى تركيز له 239.80 ملغم / مل وبنسبة مئوية 23.41 % في النوع *B.tournifortii* واقل تركيز له 26.16 ملغم / مل وبنسبة مئوية 9.40 % في النوع *B.olearaceae var.gongyloides* في حين انعدم وجوده في النوع *B.olearaceae var. botrytis* وهذا جاء متطابق مع ذكره [15] في تشخيص وتقدير المركبات الفينولية في اربعة ضروب تعود للنوع

جدول 8 : المركبات الفينولية المعزولة من النوع *B.olearaceae var.capitata* باستخدام جهاز HPLC .


زمن الاحتجاز للمركب	النسبة المئوية للمركب %100	تركيز المركب mg/ml	التركيز القياسي mg/ml	مساحة حزم المركب في القياس	مساحة حزم المركب في النموذج	نوع المركب
1.76	-	-	50	38920	-	Ferulic acid
2.85	8.62	28.37	50	44201	6272	Sinapic acid
3.15	9.13	30.07	50	36453	5481	Cinnamic acid
4.89	7.69	25.31	50	32767	4147	p-coumaric acid
5.25	40.71	133.99	50	20582	13789	Qurectein
5.89	-	-	50	26935	-	Isorhamentin
7.85	33.83	111.37	50	22983	12799	Kaempferol



شكل 8 : المركبات الفينولية المعزولة من النوع *B.olearaceae var.capitata* باستخدام جهاز HPLC والمثبتة في جدول 8

جدول 9: المركبات الفينولية المعزولة من النوع *B.olearaceae var.gongyloides* باستخدام جهاز HPLC .

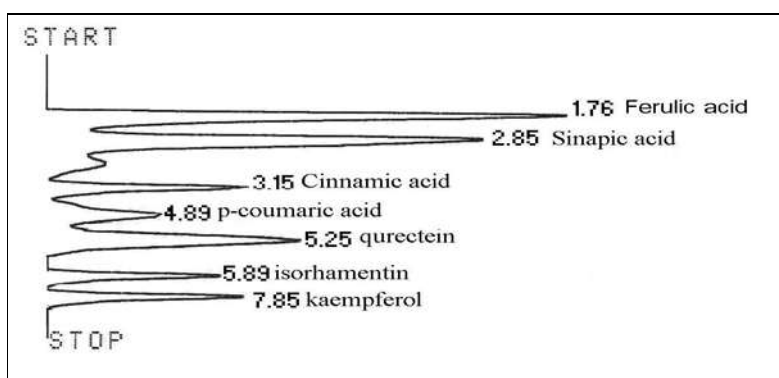
زمن الاحتجاز للمركب	النسبة المئوية للمركب %100	تركيز المركب mg/ml	التركيز القياسي mg/ml	مساحة حزم المركب في القياس	مساحة حزم المركب في النموذج	نوع المركب
1.76	17.40	48.39	50	38920	9418	Ferulic acid
2.85	9.40	26.16	50	44201	5782	Sinapic acid
3.15	3.71	10.32	50	36453	1881	Cinnamic acid
4.89	2.24	6.25	50	32767	1025	p-coumaric acid
5.25	33.31	92.63	50	20582	9533	Qurectein
5.89	-	-	50	26935	-	Isorhamentin
7.85	33.92	94.33	50	22983	10840	Kaempferol



شكل 9: المركبات الفينولية التي تم عزلها من النوع *B.olearaceae var.gongyloides* باستخدام جهاز HPLC المثبتة في جدول 9 .

جدول 10: المركبات الفينولية المعزولة من النوع *B.rapa* باستخدام جهاز HPLC

زمن الاحتجاز للمركب	النسبة المئوية للمركب %100	تركيز المركب mg/ml	التركيز القياسي mg/ml	مساحة حزم المركب في القياس	مساحة حزم المركب في النموذج	نوع المركب
1.76	27.83	100.24	50	38920	19507	Ferulic acid
2.85	19.71	70.99	50	44201	15691	Sinapic acid
3.15	7.08	25.51	50	36453	4650	Cinnamic acid
4.89	3.59	12.96	50	32767	2124	p-coumaric acid
5.25	25.17	90.67	50	20582	9331	Qurectein
5.89	6.98	25.15	50	26935	3388	Isorhamentin
7.85	9.60	34.59	50	22983	3975	Kaempferol



شكل 10: المركبات الفينولية المعزولة من النوع *B.rapa* باستخدام جهاز HPLC المثبتة في جدول 10

#### المصادر

1-Ninfali, P., & Bacchiocca, M. (2003). Polyphenols and antioxidant capacity of vegetables under fresh and frozen conditions. *Journal of Agriculture and Food Chemistry*, 51, 2222–2226.

2-Townsend, C.C.(1980): Cruciferae. In: Townsend, C.C. Guest, E. (1980). *Flora of Iraq*, Vol. IV. Baghdad, Iraq. Part 2 : 827-851.

3-Cartea, M.E., Francisco, M., Soengas, P. and Velascv, P. (2011). Phenolic Compounds in *Brassica* Vegetables. *Molecules*, 16, 251-280.

4-Chu, Y.-F., Sun, J., Wu, X., & Liu, R. H. (2002). Antioxidant and antiproliferative activities of common vegetables. *Journal of Agriculture and Food Chemistry*, 50, 6910–6916.

5-Chu, Y.-H., Chang, C.-L., & Hsu, H.-F. (2000). Flavonoid content of several vegetables and their antioxidant activity. *Journal of the Science of Food and Agriculture*, 80, 561–566.

6-Podsędek A., (2007). Natural antioxidants and antioxidant capacity of *Brassica* vegetables: A review. *LWT* 40:1-11.

7-Yang, S.-C., Arasu, M.V., Chun, J.-H., Jang, Y.-S., Lee, Y.-H., Kim, I.H., Lee, K.-T., Hong, S.-T. and Kim, S.-J. (2015) Identification and Determination of Phenolic Compounds in Rapeseed Meals (*Brassica napus* L.). *Journal of Agricultural Chemistry and Environment*, 4, 14-23.

8-Buskov, S., Hansen, L. B., Olsen, C. H., Sorensen, J. C., Sorensen, H., & Sorensen, S. (2000). Determination of ascorbigens in autolysates of various *Brassica* species using supercritical fluid

chromatography. *Journal of Agriculture and Food Chemistry*, 48, 2693–2701.

9- Velasco, L.; Mollers, C.(1998). Nondestructive assessment of sinapic acid esters in *Brassica* species: II.Evaluation of germplasm and identification of phenotypes with reduced levels. *Crop Sci.* 1998, 38, 1650-1654.

10-Stace, C.A. (1980). *Plant Taxonomy and Biosystematic*, Pitam Press, Bath, Great Britian.

11-Bahorun, T., Luximon-Ramma, A., Crozier, A., & Aruoma, O.I. (2004). Total phenol, flavonoid, proanthocyanidin and vitamin C levels and antioxidant activities of Mauritian vegetables. *Journal of the Science of Food and Agriculture*, 84, 1553–1561.

12-Zhao, X.; Nechols, J.R.; Williams, K.A.; Wang, W.Q.; Carey, E.E.( 2009). Comparison of phenolic acids in organically and conventionally grown pak choi (*Brassica rapa* L. *chinensis*). *J. Sci. Food Agric.* 2009, 89, 940-946.

13-Kurilich, A. C., Jeffery, E. H., Juvik, J. A., Wallig, M. A., & Klein, B. P. (2002). Antioxidant capacity of different broccoli (*Brassica oleracea*) genotypes using the oxygen radical absorbance capacity (ORAC) assay. *Journal of Agriculture and Food Chemistry*, 50, 5053–5057.

14-Ismail, A., Marjam, Z. M., & Foong, C. W. (2004). Total antioxidant activity and phenolic content in selected vegetables. *Food Chemistry*, 87, 581–586.

15-Stace, C.A. (1989). *Plant Taxonomy and Biosystematic*, 2<sup>nd</sup>ed. Edward Arnold, London.



## Identification and determination of Phenolic compounds in *Brassica L.* (Brassicaceae) species grow in Iraq

Mohammad Adnan Hashem Al-Blesh

Department of Biology ,College of Education for purr Sciences ,University of Tikrit, Tikrit , Iraq  
mohammadblesh@tu.edu.iq

### Abstract

The present search content identification Phenolic compounds and determination type of compound, concentration and its percentage by high performance liquid chromatography (HPLC) and compared chemical compounds for species that identified seven phenolic compounds for nine species *Brassica L.*(Brassicaceae) collected from mid and north of Iraq, five species wild *B.campestris*, *B.deflexa*, *B. juncea*, *B. nigra* and *B. tournifortii* and four species cultivated *B.olearaceae var. botrytis*, *B.olearaceae var. capitata*, *B.olearaceae var. gongyloides* and *B.rapa* and determined concentration and percentage by HPLC. These compound are Cinnamic acid, ferulic acid, isorhamentin, kaempferol, P-coumaric acid, quercetin and Sinapic acid and variance compounds between species in study .

The study showed that the phenolic compound (Cinnamic acid) was the high concentrate 121.86 mg / ml in the species *B.tournifortii* and the percentage were 11.89% and low concentrate 10.32 mg ml in the species *B.olearaceae var. gongyloides* and the percentage were 3.71 % while the p-coumaric acid was the highest concentrate 186.41 mg / ml in the species *B.juncea* and the proportions were 15.35% and the lowest concentrate 6.25 mg / ml and the percentage were 2.24 % in *B.olearaceae var. gongyloides*, which shows the existence of variety in the phenolic content between the species under study.

**Keywords:** phenolic compounds , *Brassica L.*, Brassicaceae