

واقع الزواج والطلاق في محافظة دهوك حسب الاقضية للفترة (٢٠٠٨ - ٢٠١٢)

م.م. چنار محسن حسن
كلية الآداب / جامعة دهوك

تاريخ نشر البحث : ١٠ / ٧ / ٢٠١٧

تاريخ استلام البحث : ١٦ / ١ / ٢٠١٧

المخلص

تهدف البحث الى القاء الضوء على تطور كل من حالتي الزواج والطلاق في محافظة دهوك حسب الاقضية للفترة (٢٠٠٨ - ٢٠١٥) كونهما يعدان من المواضيع المثيرة للجدل في الاونة الاخيرة وخاصة موضوع الطلاق اذ يعتقد بانه ارتفع بشكل كبير، مما استدعى الى جمع البيانات الرسمية حول الموضوع، واستخراج المعدلات العامة، اذ ان ارتفاع نسبة الارقام الخامة لا تدل على شئ من الواقع. وقد تم تقسيم الموضوع على اربع محاور: تتضمن الاول منها تطور ظاهري (الزواج و الطلاق) في المحافظة، بينما يركز الثاني على تطور الزواج حسب الاقضية، والثالث عن ظاهرة الطلاق حسب الاقضية، وانتهاءً بالرباع الذي تناول اسباب الطلاق في محافظة دهوك بشكل عام، فضلا عن ذلك انتهت الدراسة بمجموعة من الاستنتاجات اهمها ان معدل الزواج ارتفع بنسبة (٣.٢%)، بينما لم يرتفع معدل الطلاق سوى (٠.٣%) خلال فترة الدراسة.

المقدمة:

تعد ظاهري الزواج والطلاق احدي اهم الظواهر الديموغرافية والاجتماعية اللتان تؤثران على البنية السكانية والمجتمع في اي مكان بشكل عام، اذ تعد هاتان الظاهرتان نقيضتان فالاولى تعد لبنة بناء المجتمع والاخرى وسيلة تهدمها، واذا كان الزواج ظاهرة صحية ايجابية في المجتمع فالطلاق آفة سلبية تشمل تأثيراتها المجتمعية بأكملها، والاسرة بشكل خاص تدفع ضربيتها الابناء بشكل كبير، ومما يلاحظ عليه في الاونة الاخيرة ازدياد تلك الظاهرة في محافظة دهوك مما استدعى الى الوقوف عليهما وبيان واقع تطورهما.

هدف الدراسة: تهدف الدراسة الى بيان واقع الزواج والطلاق في محافظة دهوك للفترة (٢٠٠٨ - ٢٠١٢)، وكيفية تطور هذه المعدلات.

مشكلة الدراسة: تلخص مشكلة الدراسة في ارتفاع معدلات هاتين الظاهرتين، فان ازدياد معدلات الزواج تؤثر على المجتمع خاصة اذا كانت ما بين الفئات الصغيرة لما لذلك تأثير على ازدياد نسبة الخصوبة، وبالتالي التأثير على خدمات اخرى متعددة كالصحية والتعليمية والسكنية...والخ، اما ظاهرة الطلاق فان تأثيرها على العائلة والمجتمع وما يترتب عليها بعد تفكك الاسرة وخاصة على الابناء، لذلك توجب علينا البحث عن هذه المسألة كمسألة بحثية.

فرضية الدراسة: تفترض الدراسة بوجود تباين في معدلات الزواج والطلاق في المحافظة حسب الاقضية، فيفترض ان تكون معدلات الزواج اكبر في الاقضية التي يزداد فيها السكان الريفيين، بينما يكون معدل الطلاق اكبر في الاقضية التي يزداد فيها السكان الحضريين.

حدود البحث: تقع محافظة دهوك فلكياً بين دائرتي عرض (٣٦° ١٠' ٣٦") و (٢٣° ٢٤' ٣٧°) شمالاً، وخطي طول (٤٢° ٢٠' ٤٢") و (٤٤° ١٨' ٤٤") شرقاً. جغرافياً فان حدودها الشمالية هي حدود العراق والاقليم مع دولة تركيا، و يحدها من الشرق والجنوب الشرقي محافظة اربيل، ومن الجنوب والجنوب الغربي محافظة نينوى، كما تشكل جزا من جهة الغرب الحدود مع الجمهورية السورية. أما الحدود الزمنية فتمثلت بالمدة (٢٠٠٨ - ٢٠١٢).

المحور الاول: تباين معدلات الزواج والطلاق في محافظة دهوك

١- الزواج: في اللغة معناه الاقتران والازدواج^(١). وكلمة زوج يقال لكل من الذكر والأنثى، لقوله تعالى (فجعل منه الزوجين الذكر والأنثى)^(٢)، والزواج يعد ظاهرة ديمغرافية مهمة في جميع المجتمعات لأهميتها الكبيرة في تكوين الأسر، تحضى الأرقام المطلقة لعدد عقود الزواج التي تسجل سنويا بأهمية كبيرة، لما لها من دلالة في التعبير عن حجم العبء الذي يقع على عاتق الإسكان ومشكلات السكن سنويا، فضلا عن إن الأسر المستجدة حديثا سوف تسهم في زيادة المواليد وما يترتب على ذلك من ضغط على الخدمات المتنوعة كالصحية والتعليمية والنقل... الخ. يظهر التباين في عدد حالات الزواج والطلاق في محافظة دهوك من خلال البيانات المتوفرة بانها كانت نحو الزيادة او التذبذب احيانا حسب سنوات فترة الدراسة (٢٠٠٨ - ٢٠١٢) كما في الجدول (١).

جدول (١) معدل الزواج الخام* بالالف في محافظة دهوك (٢٠٠٨ - ٢٠١٢)

الاعوام	عدد السكان	عدد حالات الزواج	بالالف
2008	1132581	9528	8.4

7.5	8783	1171231	2009
7.7	9333	١٢١١٠٥٣	2010
9.6	12065	١٢٥٢٢٢٩	2011
11.6	15146	١٢٩٤٨٠٤	2012

المصدر: اعتمادا على بيانات الملحق (١).

تم استخراج معدل الزواج الخام عن طريق المعادلة الآتية^(٢):

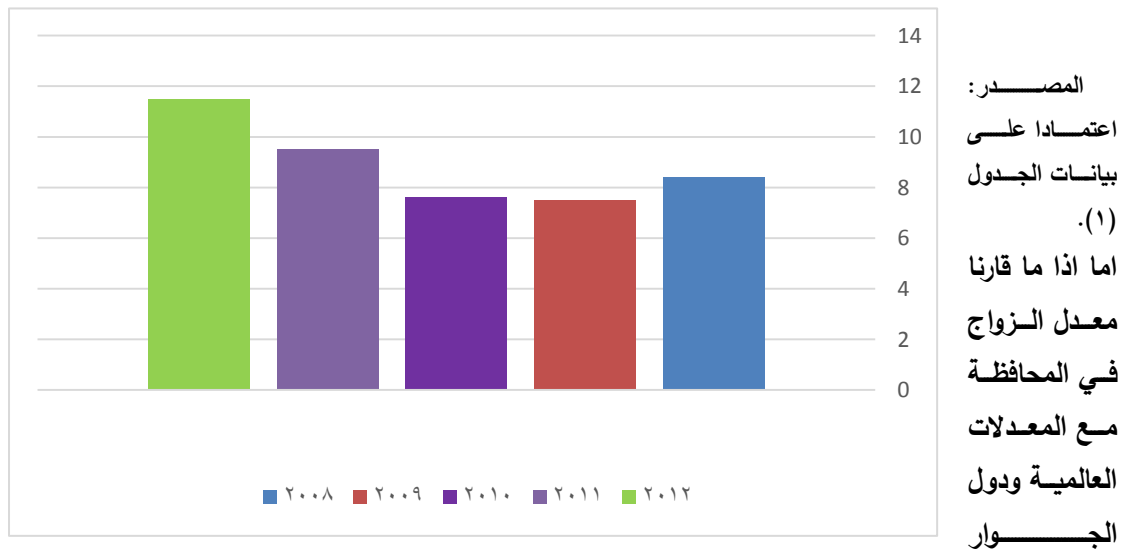
عدد حالات الزواج في سنة معينة

$$\text{معدل الزواج الخام} = \frac{\text{عدد حالات الزواج في سنة معينة}}{1000 \times \text{عدد السكان في منتصف السنة}}$$

عدد السكان في منتصف السنة

إن معدل الزواج الخام في محافظة دهوك قد اتسم بالنقصان والزيادة، فبعد أن سجل (٨.٤) بالألف عام ٢٠٠٨ ارتفع ليصل إلى (١١.٦) بالألف عام ٢٠١٢، ولم يستمر المعدل بهذا الارتفاع بل انه سجل انخفاضا عام ٢٠٠٩ (٧.٥) بالألف، لكن الصورة لم تبقى على ما هي عليه بل ازدادت الى (٧.٧) بالألف عام ٢٠١٠ والى (٩.٦) بالألف عام ٢٠١١، ليرتفع الى (١١.٦) بالألف عام (٢٠١٢) انظر الشكل (١). ترجع اسباب هذه الزيادة الى الحالة الاقتصادية الجيدة التي كانت تمر بها المحافظة في تلك الفترة، خصوصا لما كانت عليه التعليمات الصادرة التي تنص على منح سلف الزواج والتي كانت تقدر بخمسة ملايين دينار لكل عقد زواج منذ عام ٢٠١٠، وايضا سلف العقارات، فهذه العوامل ادت الى تيسير الزواج مما ارتفعت المعدلات بشكل واضح.

شكل (١) معدل الزواج الخام بالألف في محافظة دهوك (٢٠٠٨ - ٢٠١٢)



والمحلية في سنة معينة نلاحظ ما يلي الجدول (٢):

جدول (٢) مقارنة معدلات الزواج الخام بالألف عالميا واقليميا و محليا

المستوى	الدولة	المعدل	السنة
عالميا اعلى المعدلات	طاجيكستان	١٣.٥	٢٠٠٩
	مصر	١١.٠	٢٠١٠
	برمودا	١٠.٦	٢٠٠٩
	قيرغيزستان	٩.٧	٢٠١٠
	الصين	٩.٣	٢٠١٠
عالميا ادنى المعدلات	بلغاريا	٣.٢	٢٠١٠
	سلوفينيا	٣.٢	٢٠١٠
	أوروغواي	٣.٢	٢٠١٠
	تشيلي	٣.٣	٢٠٠٩
	قطر	٣.٣	٢٠١١
اقليميا دول الجوار	إيران	١٢.٢	٢٠٠٩
	سوريا	١٠.٦	٢٠٠٦
	الأردن	١٠.٢	٢٠١٠
	تركيا	٨.٠	٢٠١١
	الكويت	٥.٢	٢٠١٠
	السعودية	٥.٢	٢٠٠٥
محليا	العراق (دون الاقليم)	٨.٩٨	٢٠٠٩
	إقليم كردستان	٦.٤٤	٢٠٠٩
	محافظة دهوك	٧.٥	٢٠٠٩

المصادر:

- ١- جمهورية العراق، الجهاز المركزي للإحصاء، المجموعة الإحصائية السنوية ٢٠١٠ - ٢٠١١، الباب الثاني، التعداد العام للسكان، توزيع السكان حسب المحافظات والبيئة لسنة 2009، جدول (٦/٢)، <http://cosit.gov.iq/AAS>
 - ٢- جمهورية العراق، الجهاز المركزي للإحصاء، المجموعة الإحصائية السنوية ٢٠١٠ - ٢٠١١، الباب الثاني عشر، الإحصاءات الاجتماعية، عقود الزواج والطلاق المسجلة رسميا حسب المحافظة للسنوات ٢٠٠٩ - ٢٠١٠، جدول (١٤/١٢)، <http://cosit.gov.iq/AAS>
 - ٣- ويكيبيديا، الموسوعة الحرة، معدل الطلاق. <https://ar.wikipedia.org/wiki/>
 - ٤- القاضي عبد الباسط فرهادي، المتحدث الرسمي باسم مجلس القضاء في كردستان، تصريح لإذاعة العراق الحر، <https://www.iraqhurr.org>
- أ- يعد المعدل منخفضا مقارنة مع اعلى المعدلات العالمية، اذ بلغ حوالي الضعفين في السنة نفسها في طاجيكستان (١٣.٥) بالالف، و(١٠.٦) بالالف في برمودا، بينما يعتبر عاليا بالنسبة لادنى المعدلات العالمية فلم يتجاوز المعدل (٣.٢) بالالف في كل من بلغاريا، سلوفينيا، أوروغواي في سنة ٢٠١٠، و(٣.٣) بالالف في كل من تشيلي والقطر.
- ب- يعتبر المعدل منخفضا مقارنة مع كل من الدول ايران (١٢.٢) بالالف ، سوريا (١٠.٦) بالالف ، الاردن (١٠.٢) بالالف ، تركيا (٨.٠) بالالف ، بينما كان مرتفعا مقارنة بكل من الكويت والسعودية (٥.٢) بالالف.

ت- كان المعدل منخفضا محليا مقارنة مع العراق (٨.٩٨) والاقليم (٦.٤٤).

٢- الطلاق: لغويا مأخوذ من طلق الرجل زوجته تطبيقا فهو مطلق، ويقال أطلقت الاسير، اي خليته^(٤)، اما شرعا فيقصد به حل عقد النكاح بلفظ الطلاق ونحوه^(٥). او حل رابطة الزواج وانهاء العلاقة الزوجية، يقصد به ايضا الفراق والانفصال بين الزوجين وفقا لشروط واحكام شرعية. يعد الطلاق من الظواهر الاجتماعية التي تؤثر في التركيب الديموغرافي للسكان لكونه يؤدي الى توقف الحياة الزوجية وبالتالي يبرز تأثيرها على الخصوبة بالدرجة الأولى لذلك نرى المجتمعات التي ترتفع فية نسبة الطلاق تنخفض فيها نسبة الخصوبة نسبيا لذلك فإن ظاهرة الطلاق تستوجب التحديد والحصر بقدر الأمكان لما لها من نتائج سلبية على أحوال السكان.

تباين معدلات ظاهرة الطلاق في محافظة دهوك للفترة الدراسية (٢٠٠٨ - ٢٠١٢) ولكنها كانت باتجاه الارتفاع بشكل مستمر للفترة على مستوى المحافظة بشكل عام كما في الجدول (3) ويمكن ان نلاحظ فيه:

جدول (3) معدل الطلاق الخام* بالألف في محافظة دهوك (٢٠٠٨ - ٢٠١٢)

الاعوام	عدد السكان	عدد حالات الطلاق	بالالف
2008	1132581	404	0.4
2009	1171231	569	0.5
2010	١٢١١٠٥٣	659	0.5
2011	١٢٥٢٢٢٩	712	0.6
2012	١٢٩٤٨٠٤	914	0.7

المصدر: اعتمادا على بيانات الملحق (٢).

* تم استخراج معدل الطلاق الخام عن طريق المعادلة الآتية^(٦):

عدد حالات الطلاق في سنة معينة

$$\text{معدل الطلاق الخام} = \frac{\text{عدد حالات الطلاق في سنة معينة}}{1000} \times 1000$$

عدد السكان في منتصف السنة

١- إن معدل الطلاق الخام في محافظة دهوك قد اتسم بالزيادة، فقد سجل (٠.٤) بالألف عام ٢٠٠٨

ليرتفع إلى (٠.٧) بالألف عام ٢٠١٢، اي الى ضعفين تقريبا.

٢- بدأ الارتفاع تدريجيا، ففي عامي ٢٠٠٩ و ٢٠١٠ بلغت (٠.٥) بالألف، اي حالة طلاق لكل الفي

شخص،

وارتفعت

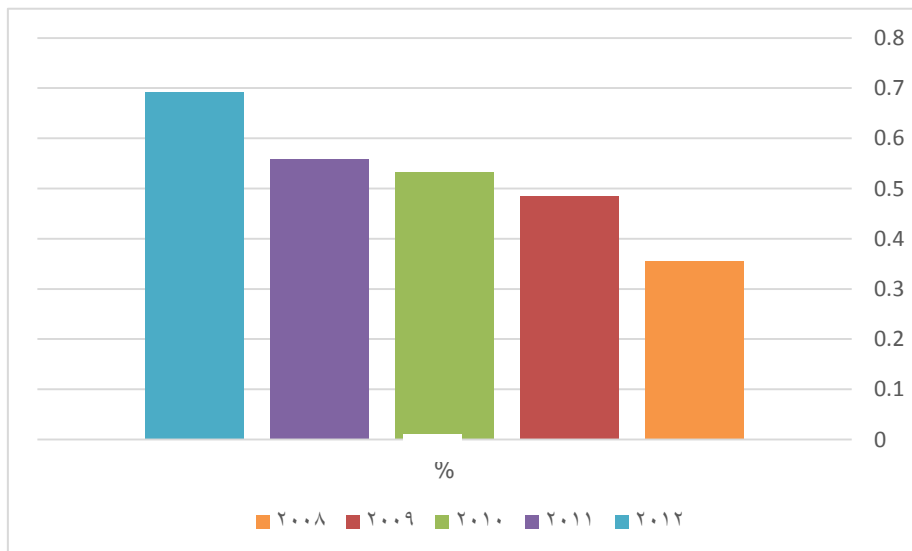
بعدها الى

(٠.٦)

بالألف

عام

٢٠١١



والى (٠.٧) بالآلف عام ٢٠١٢.

شكل (٢) معدل الطلاق الخام بالآلف في محافظة دهوك (٢٠٠٨ - ٢٠١٢)

المصدر: اعتمادا على بيانات الجدول (٢).

إذا قارنا معدل الزواج في المحافظة مع المعدلات العالمية ودول الجوار والمحلية في سنة معينة نلاحظ ما يلي
الجدول (٤):

جدول (٤) مقارنة معدلات الطلاق الخام بالآلف عالميا واقليميا و محليا

المستوى	الدولة	المعدل	السنة
عالميا اعلى المعدلات	روسيا	٤.٨	٢٠١١
	الولايات المتحدة	٣.٦	٢٠١١
	جبل طارق	٣.٢	٢٠١٠
	بلجيكا	٣.٠	٢٠١٠
	ليتوانيا	٣.٠	٢٠١٠
عالميا ادنى المعدلات	تشيلي	٠.١	٢٠٠٩
	غواتيمالا	٠.٢	٢٠٠٨
	البوسنة والهرسك	٠.٤	٢٠١٠
	جنوب أفريقيا	٠.٦	٢٠٠٩
	طاجيكستان	٠.٨	٢٠٠٩
اقليميا دول الجوار	الأردن	٢.٦	٢٠١٠
	الكويت	٢.٢	٢٠١٠
	إيران	١.٧	٢٠٠٩
	تركيا	١.٦	٢٠١١
	السعودية	١.١	٢٠٠٥
	سوريا	١.٠	٢٠٠٦
محليا	العراق (دون الاقليم)	١.٩٧	٢٠٠٩
	إقليم كردستان	٠.٩٦	٢٠٠٩
	محافظة دهوك	٠.٥	٢٠٠٩

المصدر: مصادر الجدول (٢)

- ١- يعد معدل الطلاق منخفضا مقارنة مع اعلى المعدلات العالمية، فقد تراوح المعدل ما بين (٤.٨ - ٣.٠) بالآلف، اما مع ادنى المعدلات العالمية فقد ارتفع المعدل مع كل من تشيلي (٠.١)، وغواتيمالا (٠.٢)، والبوسنة والهرسك (٠.٤)، بينما انخفض مع كل من جنوب أفريقيا (٠.٦)، وطاجيكستان (٠.٨)، ومن هذا نلاحظ ان معدل الطلاق في محافظة دهوك يعد من ادنى المعدلات العالمية.
- ٢- يعتبر المعدل منخفضا مقارنة مع معدلات كل الدول المجاورة، اذ كا المعدل ما بين (٢.٦ - ١) بالآلف، بينما لم يتجاوز سوى (٠.٥) بالآلف في منطقة الدراسة.
- ٣- محليا ايضا انخفض المعدل من معدل العراق الذي بلغ (١.٩٧) بالآلف، وفي الاقليم (٠.٩٦) بالآلف.

تباينت الاسباب التي ادت الى تطور حدوث هذه الظاهرة على مستوى المحافظة ولكن السبب الالهم يرجع الى صغر سن الفتاة الامر الذي يصعب من عملية فهم وادراك الحياة الزوجية لديهما مما يؤثر على تباين معدلات الطلاق حسب السن انظر الجدول (٥) يتبين لنا ان (٢٠%) من المتزوجات لسنة ٢٠١٢ كان اعمارهن ما بين (١٥ - ٢٠) سنة، والزواج في اقل من سن (١٨) يعتبر زواجا مبكرا اذ عرفت وثيقة حقوق الطفل الصادرة عن اليونسيف

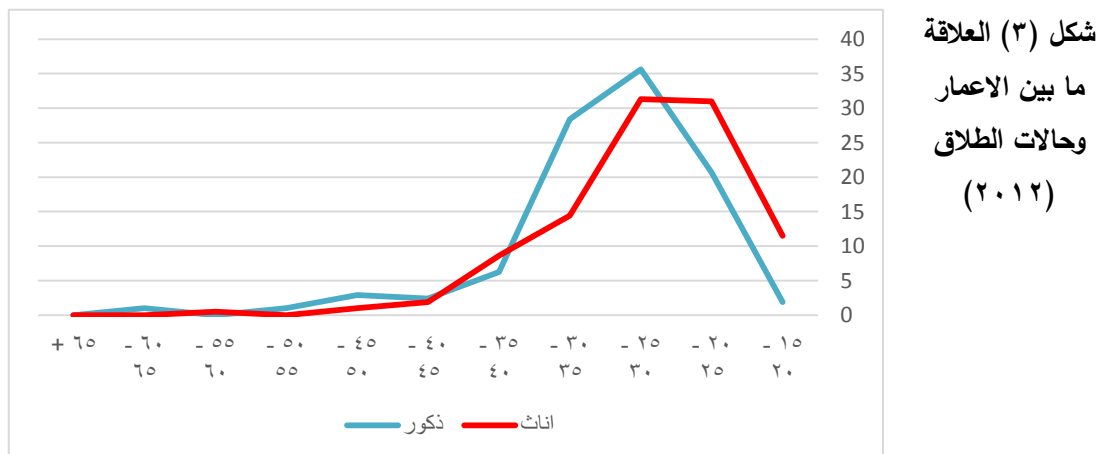
جدول (٥) النسبة المئوية لعقود الزواج والطلاق حسب الفئات العمرية لقضاء دهوك (٢٠١٢)

عقود طلاق		عقود زواج		عقود طلاق		عقود زواج		
%	انثى	%	ذكر	%	اناث	%	ذكور	
11.5	24	1.9	4	٢٠	796	٣	119	15 - 20
31	64	20.7	43	48.3	1949	36.6	1476	20 - 25
31.3	65	35.6	74	25.4	1024	45.4	1829	25 - 30
14.4	30	28.4	59	5	201	11.3	457	30 - 35
8.6	18	6.25	13	1.1	46	2.4	96	35 - 40
1.9	4	2.4	5	0.3	11	0.6	24	40 - 45
1	2	2.9	6	0.1	4	0.2	7	45 - 50
0	0	1	2	0.02	1	0.3	11	50 - 55
0.5	1	0	0	0	0	0.04	2	55 - 60
0	0	1	2	0	0	0.2	8	60 - 65
0	0	0	0	0	0	0.07	3	٦٥ فما فوق
100	208	100	208	100	4032	100	4032	المجموع

المصدر: حكومة اقليم كردستان - العراق، مجلس القضاء، رئاسة محكمة استئناف منطقة دهوك، محكمة الاحوال الشخصية في دهوك، احصاء خاص لمحكمة الاحوال الشخصية، بيانات غير منشورة، ٢٠١٣.

الزواج المبكر بأنه الزواج في سن أقل من الثامنة عشر^(٧). وهذا بالتأكيد سؤدي الى عدم التوافق فيما بينهم بسبب عدم الوعي الكامل بالزواج، وبشكل عام يزداد الطلاق في الفئات الشابّة ويتناقص في الفئات المتوسطة اذ نلاحظ ان النسبة انخفضت الى اقل من النصف ما بين الفئتين (25 - 30) و(30 - 35)، فمن (٣١.٣%) وصلت الى (١٤.٤%)، الشكل (٣).

التطور الثقافي للمرأة قد توجهت نحو البحث عن حقوقها والمطالبة بها وعدم الرضوخ للعنف الاسري الذي يمارس ضدها^(٨). التغيير المستمر لنظرة المجتمع الى ظاهرة الطلاق يوما بعد يوم خاصة في الالونة الاخيرة من تأثير الاعلام والمسلسلات الاجنبية المدبلجة لتيسيرها ظاهرة الطلاق من جهة وعرضها لمشكلات اكبر من الطلاق من جهة اخرى.



المصدر: اعتمادا على بيانات الجدول (٣)

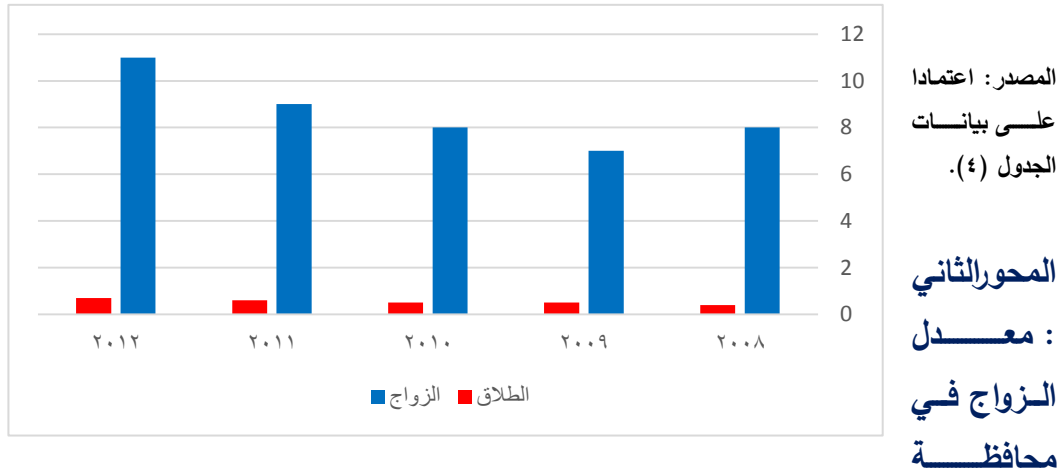
وإذا ما قارنا معدلات الزواج والطلاق في محافظة دهوك كما نلاحظ من الجدول (٦) والشكل (٤) ان المعدلين اتسمتا بالارتفاع المستمر، ولكن ازاد معدلات الزواج بشكل اكبر فقد ازاد (٣.٢) بالالف من عام ٢٠٠٨ الى ٢٠١٢، بينما ارتفع معدل الطلاق (٠.٣) بالالف، يبدو ان الفرق يعد امرا طبيعيا، اذ ان الزواج تعد من الظواهر الطبيعية التي تشجع عليها اغلب المجتمعات والاديان والمعتقدات على العكس من ظاهرة الطلاق.

جدول (٦) معدل الزواج والطلاق الخام بالالف في محافظة دهوك (٢٠٠٨ - ٢٠١٢)

الاعوام	2008	2009	2010	2011	2012
معدل الزواج	٨.٤	٧.٥	٧.٧	٩.٦	١١.٦
الطلاق	0.4	0.5	0.5	0.6	0.7

المصدر: اعتمادا على بيانات الجدولين (١ و ٢).

شكل (٤) معدل الزواج والطلاق الخام بالالف في محافظة دهوك (٢٠٠٨ - ٢٠١٢)



دهوك حسب الاقضية

يظهر التباين في معدلات الزواج ولفترة الدراسة حسب الاقضية سواء على مستوى الاقضية او على مستوى الفترة للقضاء الواحد كما في الجدول (٧) ونلاحظ فيه ان المعدلات كانت على النحو التالي:

جدول (٧) معدل الزواج الخام* بالالف حسب الاقضية في محافظة دهوك (٢٠٠٨ - ٢٠١٢)

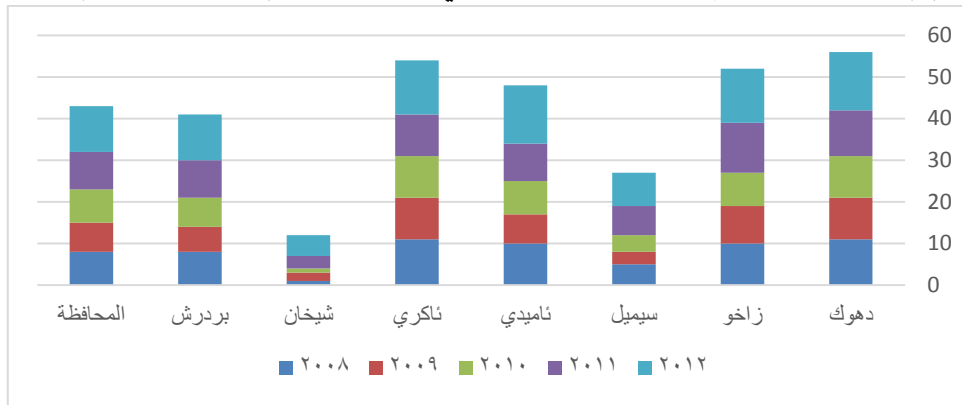
الاعوام	2008	2009	2010	2011	2012
دهوك	10.7	10.1	10.4	11.5	14
زاخو	9.8	8.5	8.6	11.8	13.1
سيميل	4.6	3.5	4.4	7.2	8.5
ثاميدي	10	7	7.9	9.2	13.5

12.4	10.3	9.6	10	11.2	ثاكري
6.1	3.7	1.5	2.3	1.1	شيخان
10.5	9.2	7.3	6.5	7.5	بردرش
11.6	9.6	7.7	7.5	8.4	المحافظة

المصدر: اعتمادا على بيانات الملحق (١).

- ١- ارتفع المعدل في قضاء دهوك من (١٠.٧) بالألف عام ٢٠٠٨ الى (١٤) بالألف عام ٢٠١٢، ولكن المعدل قد انخفض الى (٨.٥) و (٨.٦) بالألف في الاعوام ٢٠٠٩ - ٢٠١٠ على التوالي،
- ٢- في قضاء زاخو ارتفع المعدل من (٩.٨) بالألف عام ٢٠٠٨ الى (١٣.١) بالألف عام ٢٠١٢، وادناها كان في عام ٢٠١٠ اذ بلغ (٨.٦) بالألف، وعام ٢٠٠٩ (٨.٥) بالألف.
- ٣- في قضاء سيميل انخفض المعدل من (٤.٦٥) عام ٢٠٠٨ الى (٣.٥%) عام ٢٠٠٩، ليرتفع بعدها الى (٤.٤% و ٧.٢% و ٨.٥%) في الاعوام ٢٠١٠ و ٢٠١١ و ٢٠١٢ على التوالي.
- ٤- ارتفع المعدل في قضاء ثاميدي من (١٠) بالألف عام ٢٠٠٨ الى (١٣.٥) بالألف عام ٢٠١٢، بينما كان المعدل في عام ٢٠٠٩ (٧) بالألف.
- ٥- في قضاء اكري قد ارتفع معدل الزواج من (١١.٢) بالألف عام ٢٠٠٨ الى (١٢.٤) بالألف عام ٢٠١٢ بعد ما كان (١٠ - ٩.٦ - ١٠.٣) بالألف في الاعوام ٢٠٠٩ - ٢٠١٠ - ٢٠١١ على التوالي.
- ٦- ادنى المعدلات سجلت في قضاء شيخان اذ بلغت (١.١) بالألف في عام ٢٠٠٨، و (١.٥) بالألف عام ٢٠١٠، و (٢.٣) و (٣.٧) بالألف في الاعوام ٢٠٠٩ و ٢٠١١ على التوالي، ليصل الى (٦.١) بالألف عام ٢٠١٢.
- ٧- اخيرا ارتفع المعدل في قضاء بردرش من (٧.٥) بالألف عام ٢٠٠٨ الى (١٠.٥) بالألف عام ٢٠١٢ بينما كان المعدل منخفضا عام ٢٠٠٩ اذ وصل الى (٦.٥) بالألف. انظر الشكل (٥).

شكل (٥) معدل الزواج الخام بالالف حسب الاقضية في محافظة دهوك (٢٠٠٨ - ٢٠١٢)



المصدر:

اعتمادا على الجدول (٥).

نلاحظ من هذه المعدلات ان جميع الاقضية شهدت ارتفاعا واضحا في معدلات الزواج، وبلغ اعلى المعدلات في كل من قضائي (دهوك و ثاميدي) عام ٢٠١٢ اذ بلغتا (١٤ و ١٣.٥) بالألف على التوالي، ارتفاع حالات الزواج والطلاق في اقليم كردستان الى استقرار الوضع الامني والسياسي في الاقليم، وازدهار الحالة الاقتصادية في تلك الفترة خاصة بعد تشريع قانون سلفة الزواج في اقليم كردستان منذ ١٦/٠١/٢٠١١،

الامر الذي دفع الشباب الى المبادرة بابرام عقود الزواج وتكوين الاسر، اما ارتفاع حالات الطلاق فهي نتيجة لارتفاع حالات الزواج.

اما المعدلات المنخفضة في قضاء شيخان والتي سجلت فيها ادنى المعدلات فيرجع الى التنوع الاثني والديني في قضاء شيخان بين الاسلام والمسيحية واليزيدية اذ ان تسجيل حالات الزواج والطلاق للديانات الاخرى غير المسلمين تكون في سجلات خاصة تدعى سجلات المواد المدنية وللمسلمين تدعى سجلات الاحوال الشخصية، وهذه البيانات تمثل بيانات الاحوال الشخصية وحدها.

المبحث الثالث: معدل الطلاق في محافظة دهوك حسب الاقضية

تعد ظاهرة الطلاق من المظاهر السلبية التي يعاب عليها اغلب الديانات والمجتمعات والمعتقدات، نظرا لتفرع الاثني في المحافظة تباينت مستوياتها على مستوى الاقضية من جهة، ومن جهة ثانية على مستوى الفترة، انظر الخريطة (١)، لكنها بشكل عام لم تكن مرتفعة كما يتبين لنا من الجدول (8) اذ انها كانت على النحو التالي:

خريطة

2012	2011	2010	2009	2008	الاعوام الإقضية
1.23	1.05	0.92	0.72	0.58	دهوك
0.94	0.72	0.72	0.66	0.43	زاخو
0.33	0.26	0.23	0.21	0.15	سيميل
0.30	0.28	0.24	0.36	0.13	ناميدي
0.49	0.32	0.37	0.53	0.36	ناكري



المصادر:

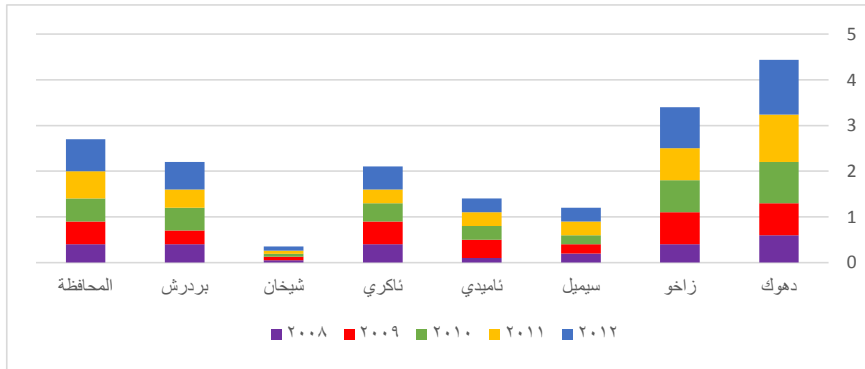
- ١- حكومة إقليم كردستان - العراق، مجلس القضاء، رئاسة محكمة استئناف منطقة دهوك، محكمة الاحوال الشخصية في دهوك، احصاء خاص لمحكمة الاحوال الشخصية، بيانات غير منشورة، ٢٠١٣.
 - ٢- حكومة إقليم كردستان العراق، وزارة التخطيط، الهيئة العليا للإحصاء، مديرية إحصاء دهوك، قسم GIS، وقسم السكان، تقديرات السكان للسنوات (٢٠٠٨ - ٢٠١٢).
- جدول (٨) معدل الطلاق بالألف الخام حسب الإقضية في محافظة دهوك (٢٠٠٨ - ٢٠١٢)

0.10	0.08	0.07	0.08	0.05	شيخان	المصدر: اعتمادا على بيانات الملحق (٢).
0.54	0.41	0.53	0.31	0.37	بردرش	
0.70	0.56	0.54	0.48	0.35	المحافظة	

١- في قضاء دهوك سجلت اعلى معدلات الطلاق من بداية الفترة الى نهايتها ويمكن ارجاع ذلك الى ان قضاء دهوك يحتوي اكبر مجمع حضري متمثلا بمدينة دهوك، وبالتالي يزداد الطلاق في المجتمع الحضري اكثر من المجتمع الريفي المتمسك بالعادات والتقاليد، فقد بلغ المعدل عام ٢٠٠٨ (٠.٥٨) بالألف ليرتفع الى (٠.٧٢) بالألف عام ٢٠٠٩ والى (٠.٩٢) بالألف في العام الذي يليه، والى (١.٠٥ و ١.٢٣) بالألف في الاعوام ٢٠١١ و ٢٠١٢ على التوالي.

٢- ارتفع المعدل في قضاء زاخو الى اكثر من الضعف خلال الفترة فبعد ما كان (٠.٤٣) بالألف عام ٢٠٠٨ اصبح (٠.٩٤) بالألف عام ٢٠١٢، بينما كان في الاعوام (٢٠٠٩ - ٢٠٢٠ - ٢٠١١) عن (٠.٦٦ - ٠.٧٢ - ٠.٧٢) بالألف على التوالي، الشكل (٦).

شكل (٦) معدل الطلاق بالألف الخام حسب الاقضية في محافظة دهوك (٢٠٠٨ - ٢٠١٢)



المصدر: اعتمادا على الجدول (٦).

٣- في كل من الاقضية (سيميل - ناميدي - ناكاري) كان المعدل خلال الاعوام الخمسة بين (٠.١ - ٠.٥) بالألف.

٤- لم يزد المعدل في قضاء الشيخان عن (٠.١٠) بالألف، وذلك في العام ٢٠١٢.

٥- شهد قضاء بردرش ارتفاعا من (٠.٣٧) بالألف عام ٢٠٠٨ الى (٠.٥٤) بالألف عام ٢٠١٠.

المبحث الرابع: اسباب الطلاق

يعد الطلاق مرضا خطيرا يؤدي الى تحطيم الحياة الاجتماعية والزواج والأسرة والروابط الأساسية وهو النهاية الشرعية التي تنهي الزواج ، تتعدد الأسباب التي تؤدي إلى انهيار الرابطة الزوجية ويكون الطلاق آخر حل لإنهاء تلك الرابطة نذكر بعض منها:-

١- الزواج المبكر : يعد واحداً من الأسباب الرئيسة لانتشار ظاهرة الطلاق، كون إن الطرفين غير مؤهلين نفسيا واجتماعيا وحتى صحيا بشكل كاف لفهم الزواج وتقدير مسؤولياته^٩.

٢- العقم: إن وجود الأطفال يعتبر عاملا هاما في المحافظة على الحياة الزوجية واستقرارها والحيلولة دون انهيارها^{١٠}.

٣- تدخل الأسرة: تعطي الأسرة لنفسها الحق في التدخل في حياة الزوجين خصوصا إذا كان الزوجان يعيشان في بيت العائلة، وهذا التدخل لا يخدم استقرار الأسرة^{١١}.

٤- الخيانة الزوجية: يحدث الطلاق بسبب الخيانة الزوجية سواء كان من الزوج او الزوجة، فكثير من الآراء تتفق حول استحالة استمرار العلاقة الزوجية بعد حدوث الخيانة الزوجية ولا سيما في حالة المرأة الخائنة^{١٢}.

٥- عدم التوافق بين الزوجين: عدم التوافق يكون في مجالات عديدة منها عدم التوافق العاطفي (عدم التوافق الجنسي) بينهم، حيث يلعب هذا العامل دورا هاما في تكييف العلاقات الزوجية، والمشكلات هذه يمكن أن تتحول إلى بؤرة للاستياء ولاحقا إلى طلاق، وهذا ما أثبتته الدراسات التي تشير إلى أن عدم التوافق العاطفي كان سببا في حوالي ٧٥% من حالات الطلاق إلا أنه نادرا ما يذكره الزوجان أنه السبب كان وراء طلاقهم بل يختلقون أسباب أخرى.

كذلك عدم التوافق الثقافي بين الزوجين والاختلاف في المستوى الثقافي والعلمي بينهم يعد عاملا في حل الرابطة الزوجية إذ إن الثقافة التي يكتسبها الفرد تؤثر على أفكاره ومعتقداته وميوله واتجاهاته وقيمه ومقاييسه.

ويمكن التنبؤ بوجود صراع بين شخص ينتمي إلى بيئة تحكمها القيم الدينية والاتجاهات المحافظة وشخص ينتمي إلى بيئة تحملها أفكار متحررة وعادات وآراء طليقة. أيضا التباين في الخلفية الاجتماعية لكلا الزوجين يؤثر في تصعيد حدة التوترات العائلية وتهديد الرابطة الزوجية بالانهيار أجلا أم عاجلا، فالأسرة لا يمكن أن تستمر في أداء رسالتها والمحافظة على كيانها مع وجود الفوارق العميقة في الخلفية التي يحسها الزوجان باستمرار، فالاختلاف الكبير في الأدواق والميول والرغبات لكل من الزوجين من شأنه أن يتسبب في قيام المشاكل،

كما أن الفوارق في الميول والاتجاهات السياسية بين الزوجين بينهما تؤثر تأثيرا كبيرا على وقوع الخلافات بينهما، فالزوج قد يعتقد بفكرة سياسية معينة إلا أن هذه الفكرة تختلف عن الفكرة السياسية التي تحملها زوجته وهذا دائما ما يثير الجدل والمناقشات السياسية العميقة بينهما، وقد ينتهي بشجار مفتوح يعكس صفو حياتهما الزوجية ويؤدي إلى انهيارها عن طريق الانفصال أو الطلاق^{١٣}.

٦- اسباب اخرى منها: الازمات الاقتصادية، تعدد الزوجات، سوء اختيار الشريك، السكن المشترك، عمل المرأة، فرق العمر، الحالة الصحية، الخ...

يمكن اجمال عدد حالات الطلاق واسباب حدوثها واهميتها النسبية لسنة (٢٠١٢) حصرا إذ لم يتم الحصول على البيانات الخاصة طول فترة الدراسة حسب الجدول (9).

جدول (9) اسباب الطلاق في محافظة دهوك (٢٠١٢)

%	عدد الحالات	الاسباب التي ادت الى الطلاق
43.3	٩٠	عدم التوافق فيما بينهم
12	٢٥	عدم تهيئة البيت الشرعي
9.6	٢٠	الخيانة الزوجية
7.2	١٥	اسباب اقتصادية
4.8	١٠	اسباب اجتماعية
2.9	٦	عدم الانجاب
2.9	٦	فرق العمر
2.4	٥	الزوجة الثانية
1.9	٤	تعرض احد الزوجين بالمرض
1.9	٤	تأثير التكنولوجيا الحديثة (الموبايل والانترنت)
1.5	٣	اسباب دينية
9.6	٢٠	اسباب اخرى
100	٢٠٨	المجموع

المصدر: حكومة اقليم كردستان - العراق، مجلس القضاء، رئاسة محكمة استئناف منطقة دهوك، محكمة الاحوال الشخصية في دهوك، احصاء خاص لمحكمة الاحوال الشخصية، بيانات غير منشورة، ٢٠١٣.

وفي محافظة دهوك تم فرز اسباب الطلاق لعام (٢٠١٢) وكانت الاسباب على النحو التالي كما نلاحظ في الجدول (7)، ومنها نلاحظ ان اكبر اسباب الطلاق هو عدم التوافق فيما بينهم اذ وصلت النسبة الى ٤٣.٣%، بينما كان السبب الثاني الالم هو عدم تهيئة البيت المناسب للحياة والتي وصلت النسبة الى ١٢%، في حين كانت سبب الخيانة الزوجية نسبتها ٩.٦%، بذلك تكون نسبة هذه العوامل الثلاث حوالي ٦٥% من حالات الطلاق، ونستطيع ان نقول بانها اهم اسباب الطلاق في محافظة دهوك.

نسبة الاسباب الاقتصادية والاجتماعية كانت ٧.٢% و٤.٨% على التوالي، والذان يعتبران ايضا من العوامل المؤثرة، بينما كانت نسبة العوامل الاخرى من عدم الانجاب وفرق العمر وتعدد الزوجات والمرض والتكنولوجيا والاسباب الدينية ما بين ٢.٩% الى ١.٩%، واسباب اخرى متفرقة ٩.٦%.

الاستنتاجات

١- ارتفاع معدل الزواج في محافظة دهوك من (٨.٤) بالألف عام ٢٠٠٨ الى (١١.٦) بالألف عام ٢٠١٢، بينما ارتفع معدل الطلاق في الفترة نفسها من (٠.٤) بالألف الى (٠.٧) بالألف.

- ٢- ازدياد معدلات الزواج على مستوى اقصية (دهوك، زاخو، ئاميدي، ئاكري) عن المعدل العام للمحافظة طول فترة الدراسة، فقد ارتفع في قضاء دهوك من (١٠.٧) بالألف عام ٢٠٠٨ الى (١٤) بالألف عام ٢٠١٢، وفي قضاء زاخو من (٩.٨) بالألف الى (١٣.١) بالألف، وفي ئاميدي من (١٠) بالألف الى (١٣.٥) بالألف، وفي ئاكري من (١١.٢) بالألف الى (١٢.٤) بالألف للفترة نفسها.
- ٣- ارتفاع معدلات الطلاق في كل من قضائي (دهوك وزاخو)، فقد ارتفع من (٠.٥٨) بالألف عام ٢٠٠٨ الى (١.٢٣) بالألف عام ٢٠١٢ في قضاء دهوك، ومن (٠.٤٣) بالألف الى (٠.٩٤) بالألف في قضاء زاخو للفترة نفسها.
- ٤- يعد معدل الطلاق في محافظة دهوك من المعدلات الدنيا العالمية للعام (٢٠٠٩) اذ بلغ (٠.٥) بالالف، اذ كانت المعدلات الدنيا العالمية بين (٠.١ - 0.8)، ايضا في السنة نفسها كان المعدل اقل من معدل العراق والاقليم.
- ٥- اكثر اسباب الطلاق هو عدم التوافق بين الزوجين اذ بلغ نسبتها (٤٣.٣%)، وتلاها عدم تهيئة البيت الشرعي بنسبة (١٢%) في عام ٢٠١٢.
- ٦- بلغ نسبة الزواج للفئة العمرية (١٥ - ٢٠) سنة (٢٠%) من حالات الزواج للاناث، وللجنة (٢٠ - ٢٥) سنة (٤٨.٣%)، بينما بلغ نسبة الطلاق للفئتين نفسيهما (١١.٥%) و (٣١%) على التوالي.

التوصيات

- ١- توجيه الاباء وارباب الاسر في الابتعاد عن التقاليد الاجتماعية السائدة بتزويج ابناؤهم في سنن مبكرة، للحد او التقليل من ظاهرة الطلاق، التي غالبا ما تتعلق بسوء الفهم والادراك للحياة الزوجية للمتزوجين من صغار السن.
- ٢- التاكيد على البرامج التوعوية والتثقيفية للفئات المقبلة على الزواج، لاسيما الاعمار الصغيرة منها بغية لتوجيههم بمدى قدسية الحياة الزوجية، ومحاولة الابتعاد عن مشاكلها، من خلال فتح دورات تثقيفية من قبل الدوائر القانونية او منظمات المجتمع المدني.
- ٣- اجراء مسوحات للتقصي عن اسباب حدوث ظاهرة الطلاق، اذا كانت الاسباب اقتصادية محاولة ايجاد فرص عمل، وتحديدًا للمتزوجين الجدد.

المصادر

- ٣- جمهورية العراق، الجهاز المركزي للإحصاء، المجموعة الإحصائية السنوية ٢٠١٠ - ٢٠١١، الباب الثاني، التعداد العام للسكان، توزيع السكان حسب المحافظات والبيئة لسنة 2009، جدول (٦/٢).
[/http://cosit.gov.iq/AAS](http://cosit.gov.iq/AAS)
- ٤- جمهورية العراق، الجهاز المركزي للإحصاء، المجموعة الإحصائية السنوية ٢٠١٠ - ٢٠١١، الباب الثاني عشر، الإحصاءات الاجتماعية، عقود الزواج والطلاق المسجلة رسمياً حسب المحافظة للسنوات ٢٠٠٩ - ٢٠١٠، جدول (١٤/١٢).
[/http://cosit.gov.iq/AAS](http://cosit.gov.iq/AAS)
- ٥- حكومة إقليم كردستان - العراق، مجلس القضاء، رئاسة محكمة استئناف منطقة دهوك، محكمة الأحوال الشخصية في دهوك، إحصاء خاص لمحكمة الأحوال الشخصية، بيانات غير منشورة، ٢٠١٣.
- ٦- حكومة إقليم كردستان العراق، وزارة التخطيط، الهيئة العليا للإحصاء، مديرية إحصاء دهوك، قسم GIS، قسم السكان، تقديرات السكان للسنوات (٢٠٠٨ - ٢٠١٢).
- ٧- ألكبابي، عبد العالي حبيب حسين، التركيب الزواجي لسكان محافظة ذي قار للمدة ١٩٨٧ - ٢٠٠٨، جامعة ذي قار - كلية الآداب، مجلة البحوث الجغرافية، العدد ١٩، ذي قار.
- ٨- عبالله الطرزي، مبادئ في علم السكان، دار الفرقان، عمان، ط٢، ١٩٩١.
- ٩- خالد احمد الصالح، خلاف الفقهاء في وقوع الطلاق الثلاث وطلاق المدهوش والغضبان، مجلة كلية التربية، العدد الثاني، ٢٠٠٩، ص ٢١٦.
- ١٠- كريمة عبود جبر، عبد الهادي عبدالكريم، محددات الطلاق في الشريعة الإسلامية، حكمها والحكمة منها، مجلة أبحاث كلية التربية الأساسية، المجلد ٨، العدد ٢، ٢٠٠٩.
- ١١- هناء جاسم السبعائي، الطلاق وأسبابه في مدينة الموصل - دراسة تحليلية - مجلة أضاءات موصلية، عدد ٧٤، ٢٠١٣.
- ١٢- المركز الفلسطيني للديموقراطية وحل النزاعات قسم المعلومات، الأسباب المؤدية الى الطلاق من وجهة نظر المطلقين والمطلقات في محافظات غزة، سلسلة الدراسات الميدانية رقم (٣)، ٢٠٠٣.
- ١٣- جاسم محمد مصطفى، قاضي في محكمة الأحوال الشخصية، دهوك، تصريحه لإذاعة العراق الحر،
www.iraqhurr.org/a/25297943.html
- ١٤- القاضي عبد الباسط فرهادي، المتحدث الرسمي باسم مجلس القضاء في كردستان، تصريح لإذاعة العراق الحر،
<https://www.iraqhurr.org>
- ١٥- ويكيبيديا، الموسوعة الحرة، معدل الطلاق. <https://ar.wikipedia.org/wiki/>
- ١٦- www.fourliteracies.or

الهوامش

- ١- ألكبابي، عبد العالي حبيب حسين، التركيب الزواجي لسكان محافظة ذي قار للمدة ١٩٨٧ - ٢٠٠٨، جامعة ذي قار - كلية الآداب، مجلة البحوث الجغرافية، العدد ١٩، ذي قار، ص ٢٧٢.
- ٢- سورة القيامة، الآية ٣٩.
- ٣- عبالله الطرزي، مبادئ في علم السكان، ط٢، دار الفرقان، عمان، ١٩٩١، ص ٨٩.
- ٤- خالد احمد الصالح، خلاف الفقهاء في وقوع الطلاق الثلاث وطلاق المدهوش والغضبان، مجلة كلية التربية، العدد الثاني، ٢٠٠٩، ص ٢١٦.
- ٥- كريمة عبود جبر، عبدالهادي عبدالكريم، محددات الطلاق في الشريعة الاسلامية، حكمها والحكمة منها، مجلة ابحاث كلية التربية الاساسية، المجلد ٨، العدد ٢، ٢٠٠٩، ص ١٢٣.
- ٦- عبالله الطرزي، مصدر سابق، ص ٩١.

7- www.fourliteracies.org

- ٨- جاسم محمد مصطفى، قاضي في محكمة الاحوال الشخصية، دهوك، تصريحه لاذاعة العراق الحر، www.iraqhurr.org/a/25297943.html
- ٩- هناء جاسم السبعوي، الطلاق واسبابه في مدينة الموصل - دراسة تحليلية-، مجلة اضاءات موصلية، عدد ٧٤، ٢٠١٣، ص ٦.
- ١٠- المصدر نفسه، ص ٧.
- ١١- المركز الفلسطيني للديموقراطية وحل النزاعات قسم المعلومات، الاسباب المؤدية الى الطلاق من وجهة نظر المطلقين والمطلقات في محافظات غزة، سلسلة الدراسات الميدانية رقم (٣)، ٢٠٠٣، ص ٣.
- ١٢- هناء جاسم السبعوي، المصدر السابق، ص ٧.
- ١٣- هناء جاسم السبعوي، المصدر السابق، ص ٨ - ١٠.

ملحق (١) معدل الزواج الخام بالألف حسب الاقضية في محافظة دهوك (٢٠٠٨ - ٢٠١٢)

العام	الاقضية	2008	2009	2010	2011	2012

	دهوك	زاخو	سبيل	نامي	نكري	شجان	بردرش	المحافظة
عدد السكان	298128	219409	148904	92019	143614	117658	112849	1132581
عدد حالات الزواج	3190	2146	680	918	1611	130	853	9528
النسبة	10.7	٨.9	٤.٤	١٠	11.2	1.1	7.5	٨.٤
عدد السكان	308302	226897	153985	95159	148515	121673	116700	1171231
عدد حالات الزواج	3125	1930	538	663	1495	276	756	8783
النسبة	10.1	8.5	٣.٥	٧	10	٢.2	٦.٦	٧.٥
عدد السكان	318785	234612	159221	98394	153565	125810	120668	٣121105
عدد حالات الزواج	3302	2012	703	781	1476	184	875	9333
النسبة	١0.٤	٨.٥	4.4	7.9	9.6	١.٥	٧.٢	7.7
عدد السكان	329623	242588	١6463	101740	158786	130087	124771	٩125222
عدد حالات الزواج	3803	2859	1193	937	1643	479	1151	12065
النسبة	11.5	٨.11	7.2	9.2	10.3	٣.٦	9.2	9.6
عدد السكان	340830	250836	170232	10519٩	164184	134510	129013	1294804
عدد حالات الزواج	4757	3295	1452	1424	2036	827	1355	15146
النسبة	١٤	13.1	8.5	13.5	12.4	6.1	10.5	11.6

المصدر:

- ١ - حكومة إقليم كردستان - العراق، مجلس القضاء، رئاسة محكمة استئناف منطقة دهوك، محكمة الأحوال الشخصية في دهوك، بيانات غير منشورة، ٢٠١٣.
- ٢ - حكومة إقليم كردستان العراق، وزارة التخطيط، الهيئة العليا للإحصاء، مديرية إحصاء دهوك، قسم السكان، تقديرات السكان للسنوات (٢٠٠٨ - ٢٠١٢).

ملحق (٢) معدل الطلاق الخام بالألف حسب الإقضية في محافظة دهوك (٢٠٠٨ - ٢٠١٢)

العام	الإقضية		دهوك	زاخو
	عدد السكان	عدد حالات الطلاق		
2008	عدد السكان	298128	298128	219409
	عدد حالات الطلاق	174	174	95
	النسبة	0.58	0.58	0.43
2009	عدد السكان	308302	308302	226897
	عدد حالات الطلاق	224	224	151
	النسبة	0.72	0.72	0.66
2010	عدد السكان	318785	318785	234612
	عدد حالات الطلاق	296	296	169
	النسبة	0.92	0.92	0.72
2011	عدد السكان	329623	329623	242588
	عدد حالات الطلاق	347	347	177
	النسبة	1.05	1.05	0.72
2012	عدد السكان	340830	340830	250836
	عدد حالات الطلاق	422	422	238
	النسبة	1.23	1.23	0.94

سيمول	شامبي	ناكري	شامبان	بردرش	المحافظة
148904	92019	143614	117658	112849	1132581
23	12	52	6	42	404
0.15	0.13	0.36	0.05	0.37	0.35
153985	95159	148515	121673	116700	1171231
33	35	79	10	37	569
0.21	0.36	0.53	0.08	0.31	0.48
159221	98394	153565	125810	120668	1211105
38	24	58	9	65	659
0.23	0.24	0.37	0.07	0.53	0.54
16463	101740	158786	130087	124771	125222
44	29	52	11	52	712
0.26	0.28	0.32	0.08	0.41	0.56
170232	110519	164184	134510	129013	1294804
57	32	81	14	70	914
0.33	0.30	0.49	0.10	0.54	0.70

المصدر:

- ١- حكومة إقليم كردستان - العراق، مجلس القضاء، رئاسة محكمة استئناف منطقة دهوك، محكمة الاحوال الشخصية في دهوك، بيانات غير منشورة، ٢٠١٣.
- ٢- حكومة إقليم كردستان العراق، وزارة التخطيط، الهيئة العليا للإحصاء، مديرية إحصاء دهوك، قسم السكان، تقديرات السكان للسنوات (٢٠٠٨ - ٢٠١٢).

پوخته:

مهرم ژفی فهكولینئ ئهوه روناھیهكئ بیخیته سهر پێشكهتئا ههر دوو دیاردین ماركرن و بهردان ل پاریزگهها دهوك ل سهر ئاستئ دهقرداريا (قهزا) دماوئ (٢٠٠٨ - ٢٠١٥) كو ههر دوو دهینه هژمارتن ژبایهتین سهرنج راکیش دقئ دوماهیئ دا بتایهت بابهتئ بهردان كو و هسا دهینه هزركرن یا زیدهبوئ بشیوهكئ بهرز، لهوما بییدقئ هاته دیتن كو داتا بین فهرمئ ل سهر بابتهئ بینه كومكرن، وتیکرایین گشتئ بینه دهرنیان، ژ بهر بلندبوئا ژمارین خاو دهربینئ ژ راستئ ناکهت.

بابته هاته دابهش كرن بو چار تهوهرا: یئ ئیکئ پینک هاتیوو ژپشكهتئا ههر دوو دیاردین (ماركرن و بهردان) لپاریزگههئ، یئ دوویئ داکوئ ل سهر پێشكهتئا ماركرنئ كر ل سهر ئاستئ قهزا، ویئ سیئ ل سهر دیاردا بهردانئ ل سهر ئاستئ قهزا، ولدوماهیئ یئ چارئ ل سهر نهگهرین بهردانئ ل پاریزگهها دهوكئ بشیوهكئ گشتئ، فهكولین بدوماهی هات بکومهكا نهجاما وژگرنکترین نهجام تیکرایئ ماركرنئ بلندبوو بریژا (٣.٢%)، بهلئ ریژا بهردانئ پتئئ (٠.٣%) یا بلندبوئ دماوئ فهكولینئدا.

Summary:

This study aims to shed light on the evolution of each of marriage and divorce cases in Dohuk Governorate, according to the districts for the period (2008 -

2015) Being the promise of controversial issues lately, especially the subject of divorce as it is believed that it has risen dramatically, prompting the official data on the subject collection, extraction of general rates, as the high rate figures raw does not indicate anything of reality.

Subject has been divided Thread on four axes: the first one composed the evolution of the phenomena (marriage and divorce) in the governorate, while the second focuses on the evolution of the marriage by the districts, and the third on the phenomenon of divorce by district, and ending with the fourth about the reasons for divorce in general in Dohuk governorate, Moreover the study it ended with the group of conclusions, most important that the marriage rate rose by 3.2%, while the divorce rate did not rise only 0.3% during the study