

النمو السكاني في العراق خلال السنوات ٢٠١٠-٢٠٢٠

د. منى عبد النبي عباس
المركز الوطني للدراسات السكانية والديموغرافية، جامعة بغداد
muna.abbas@ircoedu.uobaghdad.edu.iq

Population growth in Iraq during the years 2010-2020

Dr. Muna Abdulnabi Abbas
National Center for Population and Demographic Studies , University of Baghdad

Abstract:-

Population variables (births, deaths, migration) have a significant impact on guiding government policies to develop future plans by knowing the population growth in Iraq for the year 2030. Knowing these variables had a significant impact on comparing population growth in Iraqi governorates and showing the spatial differences and disparities between the population size of each governorate according to estimates issued by the Ministry of Planning. One of the most important proposals included in the research is the importance of family planning. Internal and external migration in Iraq also reflected the volatile reality, as several governorates such as Nineveh, Baghdad were affected by the entry of the terrorist organization ISIS, which led to major changes in the population structure, making it necessary to study the economic and social dimensions of this growth. The study explained the analysis of population trends in Iraq during this period, and examined the factors affecting population growth, as well as the importance of studying the effects of this growth on the level of the economy and public services.

Key words: Population growth, demographic variables, births, deaths, migration, government policies.

المخلص:-

للمتغيرات السكانية من (مواليد، وفيات، هجرة) الاثر الكبير في توجيه السياسات الحكومية لوضع الخطط المستقبلية من خلال معرفة النمو السكاني في العراق لعام ٢٠٣٠ ومعرفة هذه المتغيرات كان لها الاثر الكبير في المقارنة بين النمو السكاني في المحافظات العراقية وبيان الاختلاف والتباين المكاني بين حجم السكان لكل محافظة وحسب التقديرات الصادرة من وزارة التخطيط ومن اهم المقترحات التي تم ادراجها ضمن البحث هو اهمية تنظيم الاسرة كذلك عكست الهجرة الداخلية والخارجية في العراق الواقع المتقلب، حيث تأثرت عدة محافظات مثل نينوى وبغداد بسبب دخول تنظيم داعش الارهابي، وقد أدى ذلك إلى تغيرات كبيرة في التركيبة السكانية، مما جعل من الضروري دراسة الأبعاد الاقتصادية والاجتماعية لهذا النمو.

اوضحت الدراسة تحليل الاتجاهات السكانية في العراق خلال هذه الفترة، وفحص العوامل المؤثرة في النمو السكاني، وكذلك بينت اهمية دراسة الآثار المترتبة على هذا النمو على مستوى الاقتصاد والخدمات العامة.

الكلمات المفتاحية: النمو السكاني، المتغيرات السكانية، مواليد، وفيات، الهجرة، السياسات الحكومية.

المقدمة:

يُعدُّ النمو السكاني من المؤشرات الديموغرافية المهمة التي تؤثر بشكل مباشر في مختلف جوانب الحياة الاقتصادية والاجتماعية حيث شهد العراق تحولاً كبيراً خلال الفترة من ٢٠١٠ إلى ٢٠٢٠، في تركيبته السكانية بسبب العديد من العوامل التي تداخلت في التأثير على النمو السكاني، تضاف إلى هذه العوامل التحديات السياسية والاقتصادية الناجمة عن النزاعات المستمرة، بما في ذلك الصراع مع تنظيم "داعش" والحروب الداخلية التي شهدتها البلاد، بالإضافة إلى الهجرة الداخلية والخارجية الناجمة عن هذه الأزمات.

في بداية العقد الثاني من القرن الواحد والعشرين، بدأت معدلات النمو السكاني بالارتفاع حيث كان السكان يتزايدون بسبب معدلات الولادة المرتفعة مقارنة بمعدلات الوفيات، ولكن مع استمرار النزاعات العسكرية والأمنية، شهدت البلاد أيضاً موجات كبيرة من النزوح، علاوة على ذلك أدى النزاع مع تنظيم "داعش" إلى تغييرات ديموغرافية كبيرة في توزيع السكان بين المناطق الحضرية والريفية، حيث تركز العديد من السكان في المناطق الكبرى مثل بغداد والبصرة.

يهدف هذا البحث إلى اليات النمو السكاني في العراق خلال الفترة من ٢٠١٠-٢٠٢٠ حيث بلغ عدد سكان العراق في عام ٢٠١٠ حوالي (٣٢٤٠٠٢٠٥) مليون نسمة، ووفقاً للإحصائيات الرسمية التي تصدر من وزارة التخطيط العراقية، بلغ عدد السكان في عام ٢٠٢٠ حوالي (٤٠١٥٠١٧٤) مليون نسمة تقريباً، هذه الزيادة السكانية الكبيرة كانت بمعدل نمو سنوي يتراوح بين ٢.٥٪ إلى ٣٪، وهو معدل مرتفع مقارنة بالعديد من الدول المجاورة، كما أن هذه الزيادة السكانية قد نتجت عن تزايد معدلات الخصوبة، وهدف كذلك إلى بيان التباين في زيادة نسبة النمو بين محافظات العراق وخاصة التي تستقطب عدد كبير من الايدي العاملة والباحثين عن العمل، قياساً بتلك المحافظات التي تتراوح نسبة الزيادة فيها ٦٪-٢٪ بعدها تم وضع عدد من المقترحات والتوصيات التي تخدم مستقبل السكان في العراق.

١- مشكلة البحث:

ما هو واقع النمو السكاني في العراق خلال المدة من ٢٠١٠ إلى ٢٠٢٠، وما هي اهم المتغيرات المؤثرة فيه.

٢- فرضية البحث:

إن التغيرات في أعداد السكان وتركيبهم ستكون لها تأثيرات ملموسة على مختلف المجالات في العراق، مثل التنمية الاقتصادية والاجتماعية.

٣- هدف البحث:

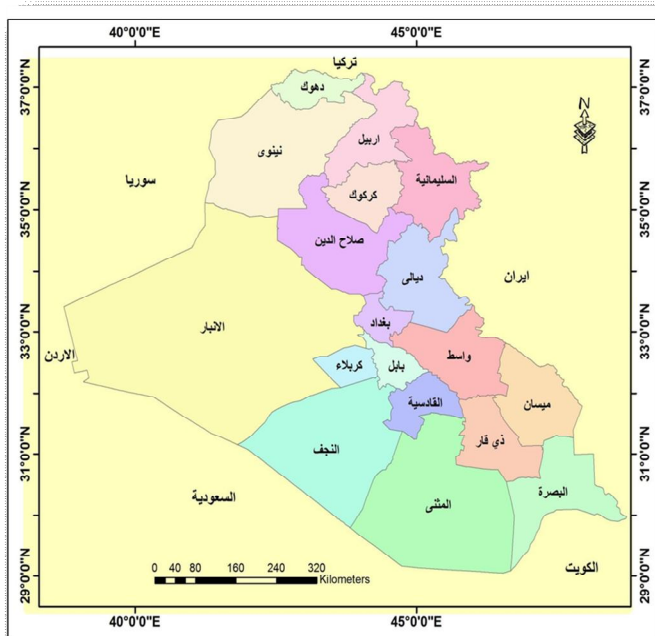
يهدف البحث إلى دراسة واقع نمو السكان في العراق والمتغيرات المؤثرة بالزيادة والنمو السريع، كذلك وضع الخطط الناجحة التي تتطلب وضع سياسات سكانية من قبل الدولة لتطوير الأوضاع الاقتصادية والاجتماعية والسياسية للسكان.

٤- الحدود المكانية والزمانية للدراسة:

الحدود المكانية للدراسة: الحدود المكانية للدراسة يقع العراق فلكيا بين دائرتي عرض ٦١ ٧٩ و ٧٧ ٢١ شمالاً وخطي طول ٨٧ ٢٤ و ٨٦ ٨٤ شرقاً خريطة (١) ويقع جغرافيا في الجزء الجنوبي الغربي من قارة اسيا والجزء الشمالي الشرقي من الوطن العربي، اما الحدود الزمانية للدراسة فتتمثل بالمدة من ٢٠١٠-٢٠٢٠.

خريطة (١)

الحدود المكانية لمنطقة الدراسة



٥- نمو السكان بين ٢٠١٠-٢٠٢٠

يشير النمو السكاني في أدبيات علم السكان إلى تزايد أو نقص عدد السكان خلال فترة زمنية معينة، وما يترتب على ذلك من آثار على اقتصاديات البلد المعني وهذا يعني أن مصطلح "نمو" يعكس تغيراً يمكن أن يسير في اتجاهات مختلفة، إذ قد يتناقص عدد السكان ليصل إلى مستويات تُعرف بأنها دون مستوى الإحلال أو قد يحدث العكس حيث يتزايد النمو ليصل إلى حالة الانفجار السكاني التي تنتج عن ارتفاع معدلات المواليد مقابل انخفاض سريع ومفاجئ في معدلات الوفيات وما يترتب على ذلك من مشكلات اقتصادية واجتماعية هو أمر بالغ الأهمية (عقيل حسن، ٢٠١٩، ص ٦).

عند تتبعنا إلى جدول (١) سوف نلاحظ النقاط الأساسية الاتي ذكرها التي ادت إلى تباين زيادة نمو سكان العراق بين وحداته الادارية (المحافظات) الثمانية عشر خلال الاعوام ٢٠١٠-٢٠٢٠ وهي:

١- ان الزيادة السنوية قد بلغت (٧,٧٤٩٩٦٩) بسبب ارتفاع معدلات الولادة حيث يتميز العراق بتركيبة سكانية شابة مما ادى إلى ارتفاع معدل الولادات، كذلك العادات والتقاليد الاجتماعية التي تشجع على تكوين اسر كبيرة.

جدول (١)

نسبة الزيادة السكانية لمحافظة العراق حسب تقديرات ٢٠١٠-٢٠٢٠

| التسلسل | المحافظة | تقديرات ٢٠١٠ | تقديرات ٢٠٢٠ | الفرق بين التعدادين | نسبة الزيادة بين التعدادين |
|---------|------------|--------------|--------------|---------------------|----------------------------|
| ١ | بغداد | ٦٩٠٦٦٠٤ | ٨٥٥٨٦٢٥ | ١٦٥٢٠٢١ | ٢١% |
| ٢ | الموصل | ٣١٦٩٩٦٤ | ٣٩٢٨٢١٥ | ٧٥٨٢٥١ | ١٠% |
| ٣ | البصرة | ٢٤٧١٨١٦ | ٣٠٦٣٠٥٩ | ٥٩١٢٤٣ | ٨% |
| ٤ | كركوك | ١٣٥٧٩٨٥ | ١٦٨٢٨٠٩ | ٣٢٤٨٢٤ | ٤% |
| ٥ | ديالى | ١٣٩١٤٠٨ | ١٧٢٤٢٣٨ | ٣٣٢٨٣٠ | ٤% |
| ٦ | الانبار | ١٥٠٥٦٧٥ | ١٨٦٥٨١٨ | ٣٦٠١٤٣ | ٥% |
| ٧ | بابل | ١٧٥٤٩٩٠ | ٢١٧٤٧٨٣ | ٤١٩٧٩٣ | ٥% |
| ٨ | كربلاء | ١٠٣٥٧٤٠ | ١٢٨٣٤٨٤ | ٢٤٧٧٤٤ | ٣% |
| ٩ | واسط | ١١٧١٧٣٣ | ١٤٥٢٠٠٧ | ٢٨٠٢٧٤ | ٤% |
| ١٠ | صلاح الدين | ١٣٥٥٧٢٧ | ١٦٨٠٠١٥ | ٣٢٤٢٨٨ | ٤% |
| ١١ | النجف | ١٢٥٠٦٤٩ | ١٥٤٩٧٨٨ | ٢٩٩١٣٩ | ٤% |
| ١٢ | ذي قار | ١٧٨٠٦٠٠ | ٢٢٠٦٥١٤ | ٤٢٥٩١٤ | ٦% |
| ١٣ | المتن | ٦٩٢٠٩٨ | ٨٥٧٦٥٢ | ١٦٥٥٥٤ | ٢% |
| ١٤ | القادسية | ١٠٩٧٢٠٦ | ١٣٥٩٦٤٢ | ٢٦٢٤٢٦ | ٣% |
| ١٥ | ميسان | ٩٤٥٦١٥ | ١١٧١٨٠٢ | ٢٢٦١٨٧ | ٣% |

(٣١٠)النمو السكاني في العراق خلال السنوات ٢٠١٠-٢٠٢٠

| | | | | | |
|----|------------|----------|----------|---------|------|
| ١٦ | اربييل | ١٥٧٦٢٩٥ | ١٩٥٣٣٤١ | ٣٧٧٠٤٦ | %٥ |
| ١٧ | دهوك | ١٠٩٨٤٦٥ | ١٣٦١٢١١ | ٢٦٢٧٤٦ | %٣ |
| ١٨ | السليمانية | ١٨٣٧٦٣٥ | ٢٢٧٧١٧١ | ٤٣٩٥٣٦ | %٦ |
| | المجموع | ٣٢٤٠٠٢٠٥ | ٤٠١٥٠١٧٤ | ٧٧٤٩٩٦٩ | %١٠٠ |

الجدول من عمل الباحثة بالاعتماد على التقارير السنوية التي تصدرها وزارة التخطيط

٢- تباين نسبة الزيادة السكانية بين المحافظات، حيث ارتفعت في المحافظات الأكثر كثافة سكانية، فبلغت نسبة الزيادة في بغداد والموصل والبصرة (٢١٪، ١٠٪، ٨٪) على التوالي، بسبب الهجرة الداخلية حيث تشهد هذه المحافظات تدفقاً كبيراً من السكان من مناطق أخرى في العراق للبحث عن فرص عمل، مثل محافظة البصرة تمتاز بمواردها الطبيعية مثل النفط ووجود المنشآت الكبيرة والموانئ مما يؤدي إلى خلق فرص عمل، كذلك العاصمة بغداد حيث تعتبر المركز الاقتصادي في العراق وفيها العديد من الفرص الوظيفية في مختلف القطاعات مما يجذب الافراد والعائلات، اما محافظة نينوى فبعد الاستقرار الامني الذي شهدته بعد القضاء على تنظيم داعش الارهابي وعودة النازحين إلى مناطقهم بدأت المدينة بالتعافي مما جذب العوائل إلى العودة والمساهمة في اعادة اعمارها، كذلك توفر بعض فرص العمل الاقتصادية في مجالات التجارة والزراعة وتحسين الخدمات الصحية والتعليمية كل هذه العوامل مجتمعة ادت إلى ارتفاع نسبة الزيادة السكانية في تلك المحافظات.

٣- اما في بقية المحافظات فشهدت نسب متقاربة تتراوح ما بين (٦٪-٢٪) والسبب ان بعض تلك المحافظات قد شهدت هجرة داخلية عكسية، حيث نزحت عوائلها إلى المدن التي تتوفر فيها فرص عمل اكثر، كذلك بسبب ضعف الخدمات وندرة المرافق العامة التي تحتاجها العوائل، من خدمات صحية وبنى تحتية واماكن ترفيهية وغيرها.

٤- اضف إلى ذلك تحسين الخدمات الصحية، حيث انعكس على خفض معدل وفيات الاطفال، كذلك تحسين الرعاية الصحية للأمهات والحوامل قد اسهم في زيادة البقاء على قيد الحياة.

٥- الهجرة العكسية المتمثلة بعودة العراقيين الذين كانوا يقيمون في الخارج بسبب

النمو السكاني في العراق خلال السنوات ٢٠٢٠-٢٠٢٠٠ (٣١١)

التحسن النسبي في بعض المناطق وتوفر فرص عمل قد ساهم في زيادة عدد السكان.

٦- غياب ثقافة تنظيم الاسرة بين المجتمع العراقي، كذلك غياب سياسات حكومية فعالة للتحكم في النمو أو التثقيف بشأنه.

٦- تقديرات نمو السكان في العراق (٢٠٢٠-٢٠٣٠)

تؤشر بيانات الجدول (٢) التي استندت إلى الاسقاطات السكانية التي يضعها الجهاز المركزي للإحصاء التابع إلى وزارة التخطيط جملة حقائق وهي بشكل عام:

١- تزايد اعداد السكان بنسب (٢,٣٪) سنويا وهو ما يعني المعدل السنوي لنمو السكان، وهو معدل قد هبط كثيراً عما كان عليه في سنوات القرن العشرين، حيث كان يدور حول (٣٪) الا انه وعند مقارنته اليوم مع الواقع الديموغرافي للعام فهو لا زال مرتفعاً، فهو على صعيد العالم (١,٢٪) يرتفع على صعيد العالم العربي إلى (١,٧٪) وهو يتجاوز المعدل في لبنان (١,٩٪) وفي تونس (١,٣٪) وكذلك الكويت والبحرين وقطر والامارات العربية المتحدة، وجميعها تؤشر معدلاً سنوياً دون (٢٪).

جدول (٢)

تقديرات نمو السكان في العراق (٢٠٢٠-٢٠٣٠)

| السنة | عدد السكان |
|-------|------------|
| ٢٠٢٠ | ٤٠١٥٠١٧٤ |
| ٢٠٢١ | ٤١١٩٠٦٥٨ |
| ٢٠٢٢ | ٤٢٢٤٨٩٠٠ |
| ٢٠٢٣ | ٤٣٣٢٤٠٠٠ |
| ٢٠٢٤ | ٤٤٤١٤٨٠٠ |
| ٢٠٢٥ | ٤٥٥٢٠٥٠٠ |
| ٢٠٢٦ | ٤٦٦٣٩٩٠٠ |
| ٢٠٢٧ | ٤٧٧٧١٦٠٠ |
| ٢٠٢٨ | ٤٨٩١٤١٠٠ |
| ٢٠٢٩ | ٥٠٠٦١٥٠٠ |
| ٢٠٣٠ | ٥١٢١١٧٠٠ |

إن هذا المعدل الذي تؤشره المقارنة على انه لا زال مرتفعاً هو الذي يدفع إلى التفكير بوضع الخطط اللازمة للحد منه ومن نتائجه حتى لا يصل البلد إلى حالة الاكتظاظ السكاني over population يصبح حجم السكان قد تجاوز حجم الموارد لاسيما الموارد الطبيعية.

(٢١٢)النمو السكاني في العراق خلال السنوات ٢٠١٠-٢٠٢٠

حث صندوق الامم المتحدة للسكان في تقريره السنوي عن حالة السكان لعام ٢٠٠٩ على ضرورة تخفيض سرعة النمو السكاني العالمي من خلال وسائل منع الحمل لأنه يساعد في التخفيف من سرعة التغير المناخي ويساعد في تنظيم خدمات الاسرة (الهناش، ٢٠١٩، صفحة ١١٣).

الزيادة المطردة بهذا المعدل السنوي ستصل بحجم السكان (٥١٢١١٧٠٠) نسمة في حدود عام ٢٠٣٠، وهذا حجم سكاني كبير يفترض وضع البنى التحتية اللازمة له وبشكل مخطط.

بلغ الفرق بين عدد السكان ما بين عام ٢٠١٠-٢٠٢٠ هو (٧٧٤٩٩٦٩) مليون نسمة، فهل ان تطوير البنى التحتية (الاقتصادية والاجتماعية) يغطي حاجات هذه الزيادة السنوية الكبيرة؟

وذكرت وزارة التخطيط أن سكان العراق يزدادون سنويا بمعدل ٨٥٠ ألفا إلى مليون شخص.

جميع هذه النتائج تدفع بالضرورة نشر ثقافة تخطيط الاسرة وتنظيمها، والبحث عن النصوص الصيغ الإسلامية من آيات قرآنية ومن الاحاديث النبوية الشريفة المشجعة على ذلك، يجوز للمرأة استعمال ما يمنع الحمل من العقاقير المعدة لذلك بشرط أن لا يلحق بها ضرراً بليغاً، ولا فرق في ذلك بين رضا الزوج به وعدمه ما لم يناف شيئاً من حقوقه الشرعية (<http://ijtiihadnet.net/%D8>)

فلا يوجد منع من تحديد النسل اختياراً من حيث المبدأ مع الاخذ بالأسباب الموضوعية للأسرة على المستوى الرعائي للأولاد وكذلك الصحي أو التربوي ويهتم بقضية اتفاق الزوجين واختلاف احدهما من منظور ديني وحكمه الفقهي (<http://ijtiihadnet.net/%d9>).

يتصف المجتمع الديموغرافي بطبيعة ديناميكية (Dynamic) بسبب الحركة المستمرة التي ينتج عنها تزايد اعداد السكان أو تناقصها فلا يوجد لمجتمع ديموغرافي ساكن (Static) وهذه الديناميكية تأتي نتيجة الولادات والوفيات كذلك الهجرة (الخفاف، ٢٠٠٦، ٢٠٢٠).

إن السياسات المصممة للتأثير على المتغيرات الديموغرافية عادة ما تكون حساسة خاصة تلك القوانين التي تتعلق باستخدام موانع الحمل، فمن المتوقع ان تتوسع برامج تنظيم

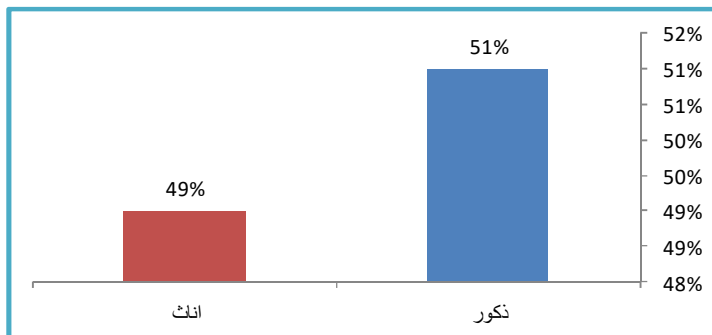
النمو السكاني في العراق خلال السنوات ٢٠٢٠-٢٠٢٠ (٣١٣)

الاسرة لتصل إلى اعداد سكانية اكبر، وستتغير القوانين المتعلقة ببيع موانع الحمل لصالح زيادة.

ان البواعث على اباحة تنظيم الاسرة المحافظة على حياة المرأة خوفاً من خطر الولادة ووقوع الحرج بسبب كثرة الاولاد وعدم وجود مصدر عمل ثابت يضمن الاكتساب ويعطي القدرة على الاتفاق بل حتى المحافظة على جمال المرأة وكل هذا غير منههي عنه بل هو من قبيل رفع الحرج. (<https://www.youm7.com/story/2022/8/27>)

شكل (١)

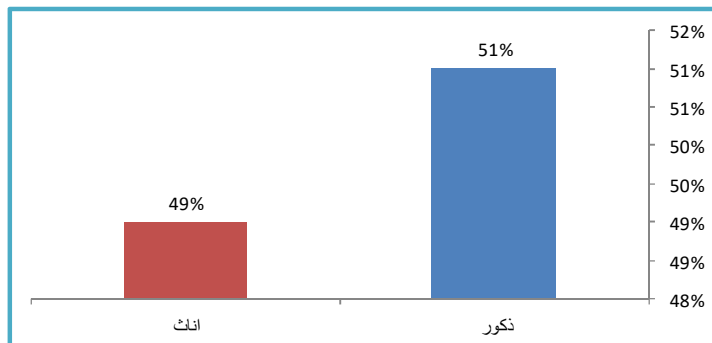
نسبة الذكور للإناث حسب اسقاطات ٢٠١٠



المصدر من عمل الباحثة بالاعتماد على وزارة التخطيط، الجهاز المركزي للحصاء

شكل (٢)

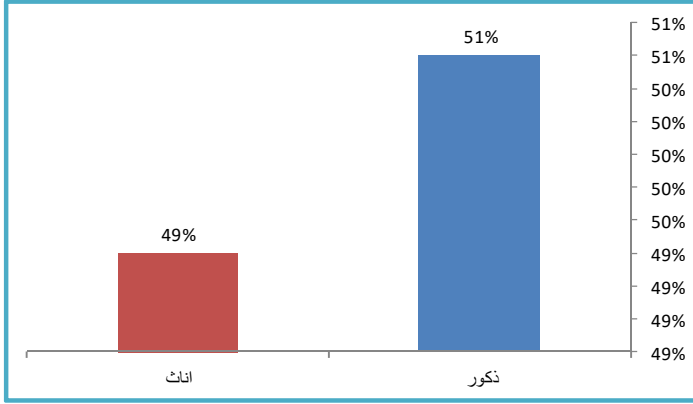
نسبة الذكور للإناث حسب اسقاطات ٢٠١٠



المصدر من عمل الباحثة بالاعتماد على وزارة التخطيط، الجهاز المركزي للحصاء

شكل (٢)

نسبة الذكور للإناث حسب اسقاطات ٢٠٢٠



المصدر من عمل الباحثة بالاعتماد على وزارة التخطيط، الجهاز المركزي للحصاء

عند ملاحظتنا للشكلين (٢، ١) المتضمن عدد الذكور والاناث بين سنتي ٢٠١٠-٢٠٢٠ عدم وجود فارق يعني ان هناك ثباتاً في الاتجاهات أو النسب، مما يشير إلى عدم تأثر هذه المتغيرات بعوامل خارجية وان هناك استقرار نسبي في التركيبة السكانية.

جدول (٣)

نسبة الحضر إلى الريف

| السنة | حضر | ريف |
|-------|-------|-------|
| ٢٠١٠ | ٦٩,٩% | ٣٠,١% |
| ٢٠٢٠ | ٧٠% | ٣٠% |

المصدر من عمل الباحثة بالاعتماد على تقديرات السكان لعامي ٢٠١٠-٢٠٢٠

من جدول (٣) الذي يتضمن نسبة سكان الحضر إلى الريف في عامي ٢٠١٠-٢٠٢٠ يمكن استخلاص النتائج الآتية:

١- زادت نسبة سكان الحضر من ٦٩,٩% في ٢٠١٠ إلى ٧٠% في ٢٠٢٠، هذا يشير إلى اتجاه مستمر نحو التحضر.

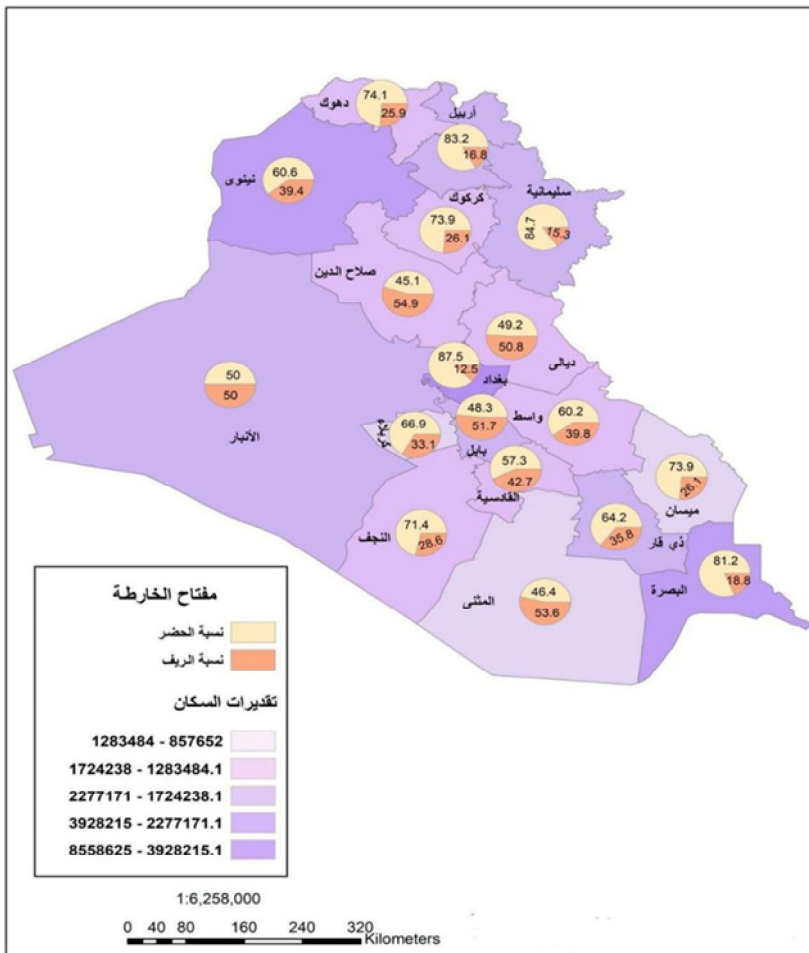
النمو السكاني في العراق خلال السنوات ٢٠١٠-٢٠٢٠..... (٣١٥)

٢- انخفاض نسبة سكان الريف من ٣٠,١٪ في ٢٠١٠ إلى ٣٠٪ في ٢٠٢٠، مما يوضح التوجه نحو المدن، حيث يفضل الانتقال إلى المن ربما بحثاً عن فرص عمل أفضل أو خدمات أفضل.

وهذه التغيرات في النسب تعكس تحولاً ديموغرافياً مما يشير إلى ان الاتجاه نحو التحضر مستمر ولكنه ببطء.

خريطة (٢)

نسبة سكان الحضرة إلى سكان الريف لعام ٢٠٢٠



المصدر: الجهاز المركزي للإحصاء ونظم المعلومات الجغرافية - وزارة التخطيط

توقعات سكان العراق من ٢٠٢٠-٢٠٥٠

النمو السكاني في العراق:

شهد العراق معدلات مرتفعة جداً من النمو السكاني في العقود الأخيرة، وفقاً لتوقعات الأمم المتحدة، ارتفعت معدلات النمو السكاني في العراق من حوالي ٢,٥٪ سنوياً في أوائل الستينيات إلى حوالي ٤٪ سنوياً في أوائل الألفينيات، وقد أدى ذلك إلى تضاعف عدد السكان في العراق تقريباً، حيث ارتفع من ٨,٢ مليون نسمة في عام ١٩٦٥ إلى ٢٣,٥ مليون نسمة في عام ٢٠٠٠.

مع بداية الألفينيات، تباطأ معدل النمو قليلاً، لكن العدد الإجمالي للسكان تقريباً تضاعف مرة أخرى من ٢٣,٥ مليون إلى ٤٠,٢ مليون بحلول عام ٢٠٢٠، ومن المتوقع أن يصل عدد السكان إلى حوالي ٧٠ مليون نسمة بحلول عام ٢٠٥٠، علاوة على ذلك، من المتوقع أن يشهد العراق أكبر زيادة في عدد السكان الذين تتراوح أعمارهم بين ١٥-٢٩ عاماً مقارنة بجميع دول الشرق الأوسط وشمال أفريقيا، حيث من المتوقع أن يرتفع عددهم بنسبة ٥٨٪ بين عامي ٢٠٢٠ و٢٠٥٠ (البنك الدولي، ٢٠٢٤، ص ٢٢).

التحضر، الذي يقاس عادةً بنسبة الحضر (أي، عدد سكان الحضر كنسبة مئوية من إجمالي السكان)، هو إعادة التوزيع المكاني لسكان بلد أو منطقة، وينتج بشكل أساسي عن الهجرة الداخلية أو المحلية. ونظراً للعلاقات الوثيقة بين التحضر والتنمية الاجتماعية والاقتصادية والبيئة، فمن الأهمية بمكان أن نفهم الاتجاهات طويلة الأجل في التحضر بالإضافة إلى الاتجاهات في حجم السكان وتركيبهم. ومثلما لن تغير الهجرة الدولية سكان العالم، فإن الهجرة الداخلية أو المحلية داخل بلد ما لن تغير سكان ذلك البلد. ومع ذلك، فإن الهجرة الداخلية، وخاصة الهجرة من الريف إلى الحضر، يمكن أن يكون لها تأثير كبير على إجمالي السكان في كل من مدن المنشأ والمقصد في بلد معين، وهو ما يشكل عادةً قوة دافعة رئيسية للتحضر السريع (Gu, D., Andreev, K., & Dupre, 2021, 604).

قائمة المصادر والمراجع

أولاً - المصادر العربية المطبوعة:

١. وزارة التخطيط العراقية، "التعداد السكاني ٢٠١٠"، بغداد، العراق.
٢. صندوق الأمم المتحدة للسكان (UNFPA)، "تقارير ديموغرافية عن العراق ٢٠١٠-٢٠٢٠"، الأمم المتحدة.
٣. ناجي محمد الهناش، السياسة الدولية وزيادة السكان بين نبوءة مalthus القديمة وحلول المalthوسية الجديدة، عمان، دار الحامد للنشر والتوزيع، ط ١، ٢٠١٩. (www.daralhamed.net).
٤. عبد علي الخفاف، الديموغرافية أو علم اعداد السكان دراسة في ادبيات السكان وديموغرافية العالم والعالم العربي وتوقعاتها حتى عام ٢٠٥٠، دار الشؤون الثقافية العامة، وزارة الثقافة، بغداد، ط١، ٢٠٢٠.
٥. البنك الدولي، "التوقعات الاقتصادية للعراق"، ٢٠٢٠.
٦. الجهاز المركزي للإحصاء العراقي، "التقرير السنوي للإحصاءات السكانية"، ٢٠٢٠.
٧. تقرير التنمية البشرية للعراق، الأمم المتحدة، ٢٠٢٠.
٨. السكان والتحضّر في الوطن العربي دراسة جغرافية م. م. عقيل حسن ياسر النجم، العدد ٤٥ مجلة كلية التربية الاساسية للعلوم التربوية والانسانية تشرين الاول ٢٠١٩.
٩. مجموعة البنك الدولي، مراجعة رأس المال البشري في العراق، خارطة طريق نحو استعادة رأس المال البشري في العراق، ايلول ٢٠٢٤، ص ٢:

<https://documents.worldbank.org/en/publication/documentsreports/documentdetail/099092624123537794>

ثانياً - المصادر الأجنبية:

10. Cleland, J. (2013). World population growth; past, present and future. Environmental and Resource Economics, 55, 543-554.
11. Gu, D., Andreev, K., & Dupre, M. E. (2021). Major trends in population growth around the world. China CDC weekly, 3(28).

ثالثاً - شبكة الانترنت:

12. <http://ijtihadnet.net/%d9>
13. <http://ijtihadnet.net/%d9>
14. <https://www.youm7.com/story/2022/8/27>